



Dongguk University Since 1906  
Creative Thinkers, Young Challenger, Ethical Leader

# 2019학년도 신입학 수시 모집요강

- ▣ 학생부 종합
- ▣ 논술
- ▣ 실기





## 2019학년도 신입학 전형 주요사항

### 전형 간소화 유지

- ▶전형 방법 수를 정원내 기준 수시 4개, 정시 2개로 유지
- ▶수시는 학생부 종합/논술/실기 위주, 정시 수능 위주
- ▶수시 실기는 예체능계열 및 관련학과에 한해 모집

### 모집인원

- ▶수시전형 70% 정시전형 30%대 선발비율 유지
- ▶수시모집 '18학년도 71.8% → '19학년도 71.4%(2,147명→2,142명) ▼5명

### 수시 고른기회 전형확대

- ▶특성화고교졸업자(18명→26명) 모집인원 확대 ▲8명
- ▶농어촌학생(104명→125명) 모집인원 확대 ▲21명
- ▶특수교육대상자 수시 선발 ▲3명

### 수시 논술위주

- ▶2018학년도 대비 모집인원 유지(474명)
- ▶경찰행정학부 자연계 인원 모집 신설(5명)
- ▶자연계 출제방향 변경(수학 1문제, 과학 2문제 → 수학 2문제, 과학 1문제)

### 수시 실기위주

- ▶실기(문학) 수상대회 입상자 모집 신설(5명) ▲5명
- ▶미술학부(서양화) 수시 선발(정시모집 없음) ▲15명
- ▶실기(체육교육) 모집인원 확대(20명 → 28명) ▲8명
- ▶실기(스포츠문화) 실기고사 도입

### 정시 전형방법 변경

- ▶학생부(교과, 봉사, 출결) 정량 평가
  - 일반 : 교과 5%, 출결 및 봉사 5%
  - 예체능계(실기) : 교과 10%, 출결 및 봉사 10%
- ▶수능 영어 등급 간 점수조정

### 정시모집

- ▶가군 33개, 나군 20개 모집단위로 나누어 모집
- ▶가/나군 총 856명 모집 ▲11명



Dongguk University Since 1906  
Creative Thinkers, Young Challenger, Ethical Leader

# 2019학년도 동국대학교 수시 모집요강



역사를 걸으면 동국이 보이고,  
동국이 걸으면 역사가 된다.

## 서울캠퍼스 Seoul Campus

- 01 수시모집 주요사항
- 02 전형유형별 전형요소 및 반영비율
- 03 모집단위 및 모집인원
- 05 원서접수 및 서류제출 일정  
전형 및 합격자 발표 일정
- 06 지원자 유의사항

### 수시 학생부 종합 전형별 세부사항

- 09 Do Dream
- 11 학교장추천인재
- 12 불교추천인재
- 15 국가보훈대상자
- 17 농어촌학생
- 20 특성화고교졸업자
- 22 기초생활수급자 및 차상위계층
- 24 특성화고 등을 졸업한 재직자
- 27 특수교육대상자

### 수시 논술 전형별 세부사항

- 29 논술우수자

### 수시 실기 전형별 세부사항

- 32 실기(문학)
- 34 실기(SW)
- 36 실기(체육교육)
- 41 실기(서양화)
- 43 실기(연극)
- 45 실기(영화영상)
- 47 실기(스포츠문화)
- 54 학교생활기록부 성적 반영 및 산출방법
- 57 서류종합평가 반영방법
- 58 면접고사 반영방법
- 59 자기소개서 작성방법
- 61 합격자 사정원칙
- 62 전형료
- 64 합격자 발표 및 등록 / 등록포기
- 66 장학제도
- 70 정시모집 주요사항
- 71 소정서식

# 2019학년도 서울캠퍼스 수시모집



## 수시모집 주요사항



### ● 전형별 요약

| 구분      |          |                      | 학생부 종합      |             |             |             |             |             |                  |                | 논술          | 실기     |             |             |             |             |    |             |             |   |
|---------|----------|----------------------|-------------|-------------|-------------|-------------|-------------|-------------|------------------|----------------|-------------|--------|-------------|-------------|-------------|-------------|----|-------------|-------------|---|
|         |          |                      | Do Dream    | 학교장 추천 인재   | 불교추천 인재     | 국가보훈 대상자    | 농어촌 학생      | 특성화 고교 졸업자  | 기초생활수급자 및 차상위 계층 | 특성화 고교 졸업한 재직자 | 특수 교육 대상자   | 논술 우수자 | 문학          | SW          | 체육 교육       | 서양화         | 연극 | 영화 영상       | 스포츠 문화      |   |
| 모집인원    |          |                      | 635         | 419         | 108         | 14          | 125         | 26          | 44               | 152            | 3           | 474    | 23          | 14          | 28          | 15          | 30 | 10          | 22          |   |
| 지 원 자 격 | 국 내 고    | 일반고 자율고              | 재학생 (3학년)   | ○           | ○           | ○           | ○           | ○           | ×                | ○              | ×           | ○      | ○           | ○           | ○           | ○           | ○  | ○           | ○           |   |
|         |          |                      | 졸업생         | 2017.2. 이후만 | 2017.2. 이후만 | 2017.2. 이후만 | 2017.2. 이후만 | 2017.2. 이후만 | ×                | ○              | ×           | ○      | ○           | 2017.2. 이후만 | 2017.2. 이후만 | 2017.2. 이후만 | ○  | ○           | 2017.2. 이후만 | ○ |
|         |          | 특성 화고                | 재학생 (3학년)   | ○           | ○           | ○           | ○           | ○           | ○                | ○              | ×           | ○      | ○           | ○           | ○           | ○           | ○  | ○           | ○           | ○ |
|         |          |                      | 졸업생         | 2017.2. 이후만 | 2017.2. 이후만 | 2017.2. 이후만 | 2017.2. 이후만 | 2017.2. 이후만 | 2017.2. 이후만      | ○              | 2016.2. 이전만 | ○      | ○           | 2017.2. 이후만 | 2017.2. 이후만 | 2017.2. 이후만 | ○  | ○           | 2017.2. 이후만 | ○ |
|         |          | 특목고                  | 재학생 (3학년)   | ○           | ○           | ○           | ○           | ×           | ×                | ○              | ×           | ○      | ○           | ○           | ○           | ○           | ○  | ○           | ○           | ○ |
|         |          |                      | 졸업생         | 2017.2. 이후만 | 2017.2. 이후만 | 2017.2. 이후만 | 2017.2. 이후만 | ×           | ×                | ○              | ×           | ○      | ○           | 2017.2. 이후만 | 2017.2. 이후만 | 2017.2. 이후만 | ○  | ○           | 2017.2. 이후만 | ○ |
|         | 검정고시     |                      |             | ×           | ×           | ×           | ×           | ×           | ○                | ×              | ○           | ○      | 2017.2. 이후만 | 2017.2. 이후만 | 2017.2. 이후만 | ○           | ○  | 2017.2. 이후만 | ×           |   |
|         | 해 외 고    | 재외한국학교 (대한민국 교육부 인가) | 2017.2. 이후만 | 2017.2. 이후만 | 2017.2. 이후만 | 2017.2. 이후만 | ×           | ×           | ○                | ×              | ○           | ○      | 2017.2. 이후만 | 2017.2. 이후만 | 2017.2. 이후만 | ○           | ○  | 2017.2. 이후만 | ×           |   |
|         |          | 외국 고교                | ×           | ×           | ×           | ×           | ×           | ×           | ○                | ×              | ○           | ○      | 2017.2. 이후만 | 2017.2. 이후만 | 2017.2. 이후만 | ○           | ○  | 2017.2. 이후만 | ×           |   |
|         | 추가 자격요건  |                      |             | ×           | ○           | ○           | ○           | ○           | ○                | ○              | ○           | ○      | ○           | ×           | ×           | ×           | ×  | ×           | ×           | ○ |
| 제 출 서 류 | 학교생활기록부  |                      | ○           | ○           | ○           | ○           | ○           | ○           | ○                | ○              | ○           | ○      | ○           | ○           | ○           | ○           | ○  | ○           | ○           |   |
|         | 자기소개서    |                      | ○           | ○           | ○           | ○           | ○           | ○           | ○                | ○              | ○           | ×      | ×           | ×           | ×           | ×           | ×  | ×           | ×           |   |
|         | 지원자격관련서류 |                      | ×           | ○           | ○           | ○           | ○           | ○           | ○                | ○              | ○           | ×      | ×           | ×           | ×           | ×           | ×  | ×           | ○           |   |
| 총원 합격발표 |          |                      | ○           | ○           | ○           | ○           | ○           | ○           | ○                | ○              | ○           | ○      | ○           | ○           | ○           | ○           | ○  | ○           | ○           |   |

1) 불교추천인재 전형 중 불교학부(승려) 지원자에게 국내·외 고교 졸업(예정)자 또는 법령에 의하여 동등 이상의 학력을 취득한 자 포함, 단 외국 검정고시 합격자는 지원불가

2) 산업수요 맞춤형 고등학교(마이스터고) 졸업자(2016.2. 이전만)는 지원 가능

3) 실기(문학) 전형 중 입상자는 별도 모집함



## 전형유형별 전형요소 및 반영비율



| 전형유형   | 전형명  |           | 구분               | 전형요소 및 반영비율(%) |     |    |    |            |          |          |              |
|--------|--|-----------|------------------|----------------|-----|----|----|------------|----------|----------|--------------|
|        |  |           |                  | 1단계<br>성적      | 학생부 |    |    | 서류<br>종합평가 | 면접<br>평가 | 기타       | 수능최저<br>학력기준 |
|        |  |           |                  |                | 교과  | 출결 | 봉사 |            |          |          |              |
| 학생부 종합 | Do Dream/불교추천인재/<br>국가보훈대상자/농어촌학생/<br>특성화고교졸업자/<br>기초생활수급자 및 차상위계층/<br>특수교육대상자 |           | 1단계<br>(3배수 이내)* | -              | -   | -  | -  | 100        | -        | -        | 미적용          |
|        |  |           | 2단계              | 70             | -   | -  | -  | -          | 30       | -        |              |
|        | 학교장추천인재/<br>특성화고 등을 졸업한 재직자  |           | 일괄               | -              | -   | -  | -  | 100        | -        | -        |              |
| 논술     | 논술우수자  |           | 일괄               | -              | 20  | 10 | 10 | -          | -        | 논술 60    | 적용           |
| 실기     | 실기   | 문학/SW/서양화 | 일괄               | -              | 20  | 10 | 10 | -          | -        | 실기 60    | 미적용          |
|        |  | 체육교육      | 1단계<br>(3배수)     | -              | -   | -  | -  | -          | -        | 실기 100   | 미적용          |
|        |  |           | 2단계              | -              | 60  | 10 | 10 | 20         | -        | -        |              |
|        |  | 연극        | 1단계<br>(10배수)    | -              | -   | -  | -  | -          | -        | 기초실기 100 | 미적용          |
|        |  |           | 2단계              | -              | 20  | 10 | 10 | -          | -        | 종합실기 60  |              |
|        |  | 영화영상      | 1단계<br>(3배수)     | -              | 20  | 10 | 10 | -          | -        | 실기 60    | 미적용          |
|        |  |           | 2단계              | 70             | -   | -  | -  | -          | 30       | -        |              |
|        |  | 스포츠문화     | 1단계<br>(5배수)     | -              | 10  | 5  | 5  | -          | -        | 역량평가 80  | 미적용          |
|        |  |           | 2단계              | 40             | -   | -  | -  | -          | -        | 실기 60    |              |

\*Do Dream 전형 일부 모집단위에 한해 1단계 2.5배수 이내 선발

● 대학수학능력시험 최저학력기준(논술우수자 전형)

| 모집단위   | 응시영역 |    |    |    |     |         | 대학수학능력시험 최저학력기준 |  |
|--------|------|----|----|----|-----|---------|-----------------|--|
|        | 국어   | 수학 |    | 영어 | 한국사 | 탐구(2과목) |                 |  |
|        |      | 가형 | 나형 |    |     | 사회      |                 | 과학   |
| 인문계열   | ○    | ○  |    | ○  | ○   | ○       |                 | 국어/수학(가형 또는 나형)/영어/(사회 또는 과학)탐구 중 3개 영역 등급 합 6 이내                      |
| 경찰행정학부 | ○    | ○  |    | ○  | ○   | ○       |                 | 국어/수학(가형 또는 나형)/영어 중 3개 영역 등급 합 5 이내                                   |
| 자연계열   | ○    | ○  |    | ○  | ○   | ○       |                 | 국어/수학 가형/영어/과학탐구 중 2개 영역 2등급 이내<br>(단, 등급 합 산정 시 수학가형 또는 과학탐구 1개이상 포함) |

- 2019학년도 대학수학능력시험에서 국어/수학/영어/탐구(2과목)/한국사 영역의 성적이 모두 존재하고, 상기 최저학력기준을 충족하여야 함
- (사회 또는 과학)탐구 영역은 2개 과목 중 상위 1개만 반영
- 직업탐구 응시자도 지원은 가능하나 등급 합 산정 시 제외



## 모집단위 및 모집인원



| 대학         | 계열 | 모집단위                                    |                                | 모집인원        |                 |                |                     |               |                      |                     |                                      |           |                                 |            |              |         |           | 계         | 캠퍼스 |
|------------|----|---|--------------------------------|-------------|-----------------|----------------|---------------------|---------------|----------------------|---------------------|--------------------------------------|-----------|---------------------------------|------------|--------------|---------|-----------|-----------|-----|
|            |    |   |                                | 학생부 종합      |                 |                |                     |               |                      |                     |                                      | 논술<br>우수자 | 실기                              |            |              |         |           |           |     |
|            |    |   |                                | Do<br>Dream | 학교장<br>추천<br>인재 | 불교<br>추천<br>인재 | 국가<br>보훈<br>대상<br>자 | 농어<br>축학<br>생 | 특성<br>화고<br>교졸<br>업자 | 기초<br>생활<br>수급<br>자 | 특<br>성<br>화<br>고<br>교<br>졸<br>업<br>자 |           | 특<br>수<br>교<br>육<br>대<br>상<br>자 | 문학·<br>S·W | 체육<br>교<br>육 | 서양<br>화 | 연극·<br>영화 |           |     |
| 불교         | 인문 | 불교학부 <sub>교직</sub>                      | 일반                             | 10          |                 | 22             |                     | 6             |                      |                     |                                      |           |                                 |            |              |         |           | 38        | 서울  |
|            |    |   | 승려                             |             |                 | 23             |                     |               |                      |                     |                                      |           |                                 |            |              |         | 23        |           |     |
|            |    | 불교사회복지학과                                |                                | 5           |                 | 8              |                     |               |                      |                     | 2                                    |           |                                 |            |              |         | 15        |           |     |
| 문과         | 인문 | 국어국문·<br>문예창작학부                         | 국어국문학 <sub>교직</sub><br>문예창작학   | 12          | 7               |                |                     | 2             |                      | 2                   |                                      | 10        | 18/5                            |            |              |         | 56        | 서울        |     |
|            |    |   | 영어영문학부<br>영어통번역학 <sub>교직</sub> | 18          | 18              | 3              |                     | 2             |                      | 2                   |                                      | 15        |                                 |            |              | 58      |           |           |     |
|            |    | 일본학과                                    |                                | 8           | 8               |                |                     | 2             |                      |                     |                                      | 5         |                                 |            |              | 23      |           |           |     |
|            |    | 중어중문학과 <sub>교직</sub>                    |                                | 10          | 10              | 2              |                     | 3             |                      |                     |                                      | 5         |                                 |            |              | 30      |           |           |     |
|            |    | 철학과 <sub>교직</sub>                       |                                | 5           |                 |                |                     | 2             |                      | 2                   |                                      | 5         |                                 |            |              | 14      |           |           |     |
|            |    | 사학과 <sub>교직</sub>                       |                                | 12          | 6               |                |                     | 2             |                      |                     |                                      | 5         |                                 |            |              | 25      |           |           |     |
|            |    | 수학과 <sub>교직</sub>                       |                                | 9           | 5               |                |                     | 3             |                      |                     |                                      | 8         |                                 |            |              | 25      |           |           |     |
| 이과         | 자연 | 화학고 <sub>교직</sub>                       |                                | 11          | 5               |                |                     | 3             |                      |                     |                                      | 9         |                                 |            |              | 28      | 서울        |           |     |
|            |    | 통계학과 <sub>교직</sub>                      |                                | 11          | 6               | 2              |                     | 3             |                      |                     |                                      | 9         |                                 |            |              | 31      |           |           |     |
|            |    | 물리·반도체과학부<br>물리학 <sub>교직</sub><br>반도체과학 |                                | 18          | 14              | 2              |                     | 2             |                      | 2                   |                                      | 10        |                                 |            |              | 48      |           |           |     |
|            |    | 법학과 <sub>교직</sub>                       |                                | 25          | 21              | 4              | 2                   | 4             |                      | 4                   |                                      | 1         | 30                              |            |              |         |           | 91        |     |
| 사회<br>과학   | 인문 | 정치외교학 <sub>교직</sub>                     | 정치외교학 <sub>교직</sub>            | 9           | 6               | 2              | 2                   | 2             |                      |                     |                                      | 9         |                                 |            |              |         | 30        | 서울        |     |
|            |    |   | 정치행정학부<br>행정학 <sub>교직</sub>    | 8           | 7               | 2              |                     | 3             |                      | 2                   |                                      | 10        |                                 |            |              |         | 32        |           |     |
|            |    |   | 북한학                            | 8           |                 |                |                     | 2             |                      | 2                   |                                      |           |                                 |            |              |         | 12        |           |     |
|            |    | 경제학과 <sub>교직</sub>                      |                                | 15          | 14              | 3              |                     | 3             | 2                    | 2                   |                                      |           | 20                              |            |              |         | 59        |           |     |
|            |    | 국제통상학과                                  |                                | 14          | 8               | 2              |                     | 3             | 2                    |                     |                                      |           | 20                              |            |              |         | 49        |           |     |
|            |    | 사회·언론정보학부<br>사회학<br>미디어커뮤니<br>케이션학      | 8                              | 8           |                 |                | 2                   |               |                      |                     |                                      |           |                                 |            |              |         | 18        |           |     |
|            |    |   | 14                             | 6           | 2               |                | 2                   |               | 2                    |                     | 10                                   |           |                                 |            |              |         | 36        |           |     |
|            |    | 식품산업관리학과                                |                                | 10          | 7               |                |                     | 2             | 2                    |                     |                                      |           |                                 |            |              |         | 21        |           |     |
|            |    | 광고홍보학과                                  |                                | 14          | 6               | 2              |                     | 3             | 2                    | 2                   |                                      |           | 10                              |            |              |         |           |           | 39  |
| 경찰<br>사법   | 인문 | 경찰행정학부<br>경찰학,산업보안<br>범죄과학,교정학          |                                | 8           | 10              |                | 2                   | 4             |                      |                     |                                      | 15/5      |                                 |            |              |         | 44        | 서울        |     |
| 경영         | 인문 | 경영학과 <sub>교직</sub>                      |                                | 29          | 16              | 3              | 2                   | 4             | 3                    | 2                   |                                      | 1         | 33                              |            |              |         |           | 93        | 서울  |
|            |    | 회계학과                                    |                                | 19          | 14              | 2              |                     | 3             |                      | 2                   |                                      |           | 23                              |            |              |         | 63        |           |     |
|            |    | 경영정보학과                                  |                                | 13          | 9               | 2              |                     | 3             | 3                    |                     |                                      |           | 19                              |            |              |         | 49        |           |     |
| 바이오<br>시스템 | 자연 | 생명과학고 <sub>교직</sub>                     |                                | 14          | 6               |                |                     | 3             |                      |                     |                                      | 9         |                                 |            |              |         | 32        | 바이오<br>메디 |     |
|            |    | 바이오환경과학과                                |                                | 16          | 9               | 2              |                     | 2             |                      |                     |                                      | 7         |                                 |            |              | 36      |           |           |     |
|            |    | 의생명공학과                                  |                                | 11          | 6               |                |                     | 3             |                      |                     |                                      | 9         |                                 |            |              | 29      |           |           |     |
|            |    | 식품생명공학과 <sub>교직</sub>                   |                                | 13          | 8               | 2              | 2                   | 2             | 2                    | 2                   |                                      | 9         |                                 |            |              | 40      |           |           |     |

| 대학          | 계열  | 모집단위       |        | 모집인원     |          |        |         |       |          |         |        |    |          |         |       |       |      |     | 계     | 캠퍼스 |       |
|-------------|-----|------------|--------|----------|----------|--------|---------|-------|----------|---------|--------|----|----------|---------|-------|-------|------|-----|-------|-----|-------|
|             |     |            |        | 학생부 종합   |          |        |         |       |          |         |        | 논술 | 실기       |         |       |       |      |     |       |     |       |
|             |     |            |        | Do Dream | 학교장 추천인재 | 불교추천인재 | 국가보훈대상자 | 농어촌학생 | 특성화고교졸업자 | 기초생활수급자 | 미차상위계층 |    | 특성화고교졸업자 | 특수교육대상자 | 논술우수자 | 문학·SW | 체육교육 | 서양화 |       |     | 연극·영화 |
| 공과          | 자연  | 전자전기공학부    |        | 36       | 23       | 5      |         | 4     |          | 2       |        |    | 48       |         |       |       |      |     | 118   | 서울  |       |
|             |     | 컴퓨터정보통신공학부 | 컴퓨터공학  | 15       | 11       | 3      |         | 4     | 2        |         |        | 1  | 15       | 10      |       |       |      |     | 61    |     |       |
|             |     |            | 정보통신공학 | 19       | 18       | 3      | 2       | 4     | 2        | 2       |        |    | 15       |         |       |       |      |     | 65    |     |       |
|             |     | 건설환경공학과    |        | 20       | 12       | 2      |         | 2     |          | 2       |        |    | 8        |         |       |       |      |     | 46    |     |       |
|             |     | 화공생물공학과    |        | 20       | 14       | 2      |         | 4     |          | 2       |        |    | 10       |         |       |       |      |     | 52    |     |       |
|             |     | 기계로봇에너지공학과 |        | 15       | 9        |        |         | 3     |          | 2       |        |    | 10       |         |       |       |      |     | 39    |     |       |
|             |     | 건축공학부      | 건축공학   | 20       | 14       |        | 2       | 2     | 2        | 2       |        |    | 8        |         |       |       |      |     | 50    |     |       |
|             |     |            | 건축학    |          |          |        |         |       |          |         |        |    |          |         |       |       |      |     |       |     |       |
|             |     | 산업시스템공학과   |        | 18       | 18       | 3      |         | 3     | 2        | 2       |        |    | 10       |         |       |       |      |     |       |     | 56    |
|             |     | 멀티미디어공학과   |        | 8        | 6        |        |         | 3     |          |         |        |    | 8        | 4       |       |       |      |     |       |     | 29    |
| 융합에너지신소재공학과 |     | 13         | 6      |          |          |        | 2       |       |          |         | 8      |    |          |         |       |       |      | 29  |       |     |       |
| 사범          | 인문  | 교육학과       |        | 8        | 6        |        |         | 2     |          |         |        | 5  |          |         |       |       |      | 21  | 서울    |     |       |
|             |     | 국어교육과      |        | 8        | 6        |        |         | 2     |          |         |        | 5  |          |         |       |       |      | 21  |       |     |       |
|             |     | 역사교육과      |        | 10       | 8        |        |         | 2     |          |         |        |    |          |         |       |       |      | 20  |       |     |       |
|             |     | 지리교육과      |        | 10       | 8        |        |         | 2     |          |         |        |    |          |         |       |       |      | 20  |       |     |       |
|             | 자연  | 수학교육과      |        | 8        | 6        |        |         | 2     |          |         |        | 5  |          |         |       |       |      | 21  |       |     |       |
|             |     | 가정교육과      |        | 10       | 9        |        |         | 2     |          |         |        |    |          |         |       |       |      | 21  |       |     |       |
|             | 예체능 | 체육교육과      |        |          |          |        |         |       |          |         |        |    |          | 28      |       |       |      | 28  |       |     |       |
|             | 예술  | 예체능        | 미술학부   | 서양화      |          |        |         |       |          |         |        |    |          |         |       | 15    |      |     |       | 15  | 서울    |
| 연극학부        |     |            | 연극     | 연출       | 8        |        |         |       |          |         |        |    |          |         |       |       | 38   |     |       |     |       |
|             |     |            | 뮤지컬    |          | 실기       |        |         |       |          |         |        |    |          | 30      |       |       |      |     |       |     |       |
| 영화영상학과      |     |            | 12     | 5        |          |        | 2       | 2     |          |         |        |    |          |         | 10    |       | 31   |     |       |     |       |
| 스포츠문화학과     |     |            |        |          |          |        |         |       |          |         |        |    |          |         |       | 22    |      | 22  |       |     |       |
| 미래<br>융합    | 인문  | 치안과학융합학과   |        |          |          |        |         |       |          | 41      |        |    |          |         |       |       |      | 41  | 서울    |     |       |
|             |     | 사회복지상담학과   |        |          |          |        |         |       |          | 41      |        |    |          |         |       |       | 41   |     |       |     |       |
|             |     | 글로벌무역학과    |        |          |          |        |         |       |          | 70      |        |    |          |         |       |       |      | 70  |       |     |       |
| 계           |     |            |        | 635      | 419      | 108    | 14      | 125   | 26       | 44      | 152    | 3  | 474      | 37      | 28    | 15    | 40   | 22  | 2,142 |     |       |

- 1) "교직" 표시된 학과(전공)는 교직과정이 설치된 학과(전공)로서 교원자격증 취득이 가능. 단 국어국문·문예창작학부, 물리·반도체과학부는 졸업시점에 전공을 결정하므로, 2학년 중 교직신청은 가능하나 졸업시점에 교직과정 설치기 안 된 전공으로 졸업할 경우 교원자격증을 취득할 수 없음
- 2) 국어국문·문예창작학부, 물리·반도체과학부, 경찰행정학부, 연극학부는 졸업시점에 전공을 결정하고, 영어영문학부, 건축공학부는 2학년 진급 시 전공을 결정함
- 3) 불교대학은 신입생 전원에게 4년간 장학금을 지급하고, 전과는 불가(복수전공은 가능)
- 4) 경찰행정학부 지원자 중 경찰 또는 공안기관 등에 진로를 희망하는 수험생은 경찰공무원 임용령과 시행규칙 등 임용자격을 참고할 것
- 5) 바이오시스템대학은 서울 본교 소속 바이오메디캠퍼스(고양시)에서 수업이 이루어짐
- 6) 공과대학 컴퓨터정보통신공학부(컴퓨터공학전공), 건설환경공학과, 화공생물공학과, 기계로봇에너지공학과, 건축공학부(건축공학전공), 산업시스템공학과 등의 신입생은 심화과정(공학교육인증제도 운영 프로그램)에 소속되며, 학과별 심화과정 졸업요건을 충족해야 함
- 7) 사범계열 및 교직설치학과는 교원자격검정령에 의한 무시험검정 합격기준(전공과목, 교직과목, 성적기준, 교직 적성 및 인성검사, 응급처치 및 심폐소생술 등)을 충족해야 교원자격증 취득이 가능하며, 우리대학 『교직과정 이수 가이드』를 반드시 참고할 것
- 8) 특성화고 등을 졸업한 재직자 전형으로 입학한 신입생은 재직 상태를 유지해야 하며 미래융합대학 소속 외 다른 전공으로 전과불가(복수전공은 가능)
- 9) 미래융합대학의 수업은 야간, 주말, 사이버 과정으로 진행함
- 10) 스포츠문화학과는 전과 불가
- 11) 본교의 편제 및 정원조정 결과 또는 구조조정에 따라 모집인원 및 학과명칭은 변경 될 수 있음



## 원서접수 및 서류제출 일정



| 구 분           | 학생부 종합   | 논술 | 실기 |
|---------------|--|----|----|
| 인터넷 원서접수      | 9. 10(월) 10:00 ~ 9. 12(수) 17:00  |    |    |
|               | [학생부 종합] Do Dream / 학교장추천인재 / 불교추천인재, 국가보훈대상자, 농어촌학생, 특성화고교졸업자, 기초생활수급자 및 차상위계층, 특성화고 등을 졸업한 재직자, 특수교육대상자 / [논술] / [실기] 각 전형유형별 1회 최대 5회까지 지원 가능 |    |    |
| 자기소개서 입력 및 수정 | 9. 10(월) 10:00 ~ 9. 13(목) 17:00  |    |    |
| 서류제출          | 9. 10(월) ~ 9. 13(목) 17:00<br>(우편접수 원칙, 등기우편은 9. 13(목) 소인까지 유효)   |    |    |



## 전형 및 합격자 발표 일정



| 구분           |        | 학생부 종합   |          |           |        |            |                    |           |           | 논술              | 실기       |    |    |   |                     |                     |       |        |
|--------------|--------|--|----------|-----------|--------|------------|--------------------|-----------|-----------|-----------------|----------|----|----|---|---------------------|---------------------|-------|--------|
|              |        | 단계별전형  |          |           |        |            |                    | 일괄전형      |           |                 |          |    |    |   |                     |                     |       |        |
|              |        | Do Dream   | 불교 추천 인재 | 국가 보훈 대상자 | 농어촌 학생 | 특성화 고교 졸업자 | 기초 생활 수급자 및 차상위 계층 | 특수 교육 대상자 | 학교장 추천 인재 | 특성화 고교를 졸업한 재직자 | 논술 우수자   | 문학 | SW | 서양화                                     | 체육 교육               | 연극                  | 영화 영상 | 스포츠 문화 |
| 논술/실기 고사     | 고사장 안내 |  |          |           |        |            |                    |           |           | 11.13(화)        |          |    |    |   | 9.15(토)             |                     |       |        |
|              | 논술고사   |  |          |           |        |            |                    |           |           | 11.18(일)        |          |    |    |   |                     |                     |       |        |
|              | 실기고사   |  |          |           |        |            |                    |           |           |                 |          |    |    | 9.17(월)~ 9.22(토)                        | 9.30(일)             |                     |       |        |
| 1단계 합격자 발표   |        | 11.8(목)  |          |           |        |            |                    |           |           |                 |          |    |    | 10.10(수)                                |                     |                     |       |        |
| 2단계 전형료 납부   |        | 11.8(목) 1단계 합격자 발표 이후 ~ 11.12(월) 16:00   |          |           |        |            |                    |           |           |                 |          |    |    | 10.10(수) 1단계 합격자 발표 이후 ~ 10.11(목) 16:00 |                     |                     |       |        |
| 면접/ 실기고사     | 고사장 안내 | 11.8(목)  |          |           |        |            |                    |           |           |                 | 10.17(수) |    |    |   | 10.10(수)            |                     |       |        |
|              | 면접고사   | 12.1(토) ~ 12.2(일)  | 11.25(일) |           |        |            |                    |           |           |                 |          |    |    |   | 10.20(토)            |                     |       |        |
|              | 실기고사   |  |          |           |        |            |                    |           |           |                 | 10.20(토) |    |    |   | 10.13(토) ~ 10.15(일) | 10.28(금) ~ 10.28(일) |       |        |
| 최초합격자 발표     |        | 12.12(수)   |          |           |        |            |                    | 11.20(화)  | 12.12(수)  | 11.2(금)         |          |    |    |   |                     |                     |       |        |
| 최초합격자 등록     |        | • 등록예치금 납부 : 2018. 12. 17(월) ~ 12. 19(수) 16:00<br>• 등록예치금 : 400,000원(본교 지정은행에 납부)<br>• 잔여등록금 납부 : 2019. 1. 30(수) ~ 2. 1(금) |          |           |        |            |                    |           |           |                 |          |    |    |   |                     |                     |       |        |
| 충원합격자 발표     |        | • 2018. 12. 26(수) 21:00까지  |          |           |        |            |                    |           |           |                 |          |    |    |   |                     |                     |       |        |
| 충원합격자 예치금 등록 |        | • 등록예치금 납부 : 2018. 12. 27(목) 16:00까지<br>• 등록예치금 : 400,000원(본교 지정은행에 납부/방법은 합격통보 시 안내)                                      |          |           |        |            |                    |           |           |                 |          |    |    |   |                     |                     |       |        |

※ 위 전형일정은 사정에 따라 변경될 수 있으며, 일정변경, 고사장 안내, 합격자 발표 등 모든 사항은 우리대학 입학처 홈페이지 ([ipsi.dongguk.edu](http://ipsi.dongguk.edu))에 공지합니다.



## 지원자 유의사항



### 1. 복수지원 및 이중등록 금지

#### 1) 수시 복수지원

- 수시모집 대학(교육대학 포함, 산업대학·전문대학 제외) 간 복수지원은 전형기간이 같아도 최대 6회까지 가능합니다. 지원횟수는 수시모집 전체(재외국민 특별전형 포함)를 대상으로 합니다.
- 원서접수는 취소할 수 없습니다. **수험생이 6회를 초과하여 원서를 접수한 경우 원서접수 시간순으로 6회를 초과한 원서접수부터 취소됩니다.** 이를 위반한 경우 입학(합격)이 취소됩니다.
- 지원횟수 계수 기준은 "대학별" 또는 "전형료납부" 기준이 아닌 각 "전형의 원서접수" 건수를 각각 계수함을 원칙으로 합니다.
- 본교 [학생부 종합] Do Dream / 학교장추천인재 / 불교추천인재, 국가보훈대상자, 농어촌학생, 특성화고교졸업자, 기초생활수급자 및 차상위계층, 특성화고 등을 졸업한 재직자, 특수교육대상자 / [논술] / [실기] 전형에 각 1회씩 복수지원이 가능합니다.

| 전형유형   | 학생부 종합   |         |   | 논술    | 실기                               |
|--------|----------|---------|---|-------|----------------------------------|
| 전형명    | Do Dream | 학교장추천인재 | 불교추천인재/국가보훈대상자/농어촌학생/특성화고교졸업자/기초생활수급자 및 차상위계층/특성화고 등을 졸업한 재직자/특수교육대상자 | 논술우수자 | 실기(문학/SW/체육교육/서양화/연극/영화영상/스포츠문화) |
| 지원가능횟수 | 1회       | 1회      | 1회  | 1회    | 1회                               |

각 1회씩 최대 5회 (재외국민 포함 시 최대 6회) 우리대학 지원가능

#### 2) 이중등록

- 수시모집 대학(산업대학 및 교육대학, 전문대학 포함) 합격자(최초합격자 및 충원합격자)는 등록여부와 관계없이 정시 또는 추가모집에 지원할 수 없습니다.
- 입학 학기가 같은 2개 이상의 대학(산업대학 및 교육대학, 전문대학 포함)에 합격한 자는 이중으로 등록할 수 없으며, 수시모집 합격자(최초합격자 및 충원합격자)는 1개 대학에만 등록하여야 합니다.
- 우리대학 수시모집(재외국민 특별전형 포함) 전형에 중복 합격한 경우 최종적으로 1개 전형에만 등록해야 합니다.

- 3) 합격취소 : 전형 종료 후 모든 대학 신입생의 지원·합격·등록 상황을 전산으로 검색하여 복수지원 위반 및 이중등록 사실을 확인하며, 위 사항을 위반한 자는 우리대학에 입학한 후에도 합격 및 입학을 취소합니다.

### 2. 전형 및 등록 유의사항

- 1) 다음의 경우에 해당하는 자는 모두 사정대상에서 제외하여 불합격 처리합니다.

- 제출서류(보완요구자료 포함) 미제출자
- 지원자격 미달자
- 학교생활기록부 온라인 제공이 불가능한 자 중 서류제출 기한 내 학교생활기록부 미제출자
- 단계별 전형 지원자로 1단계 합격 후 2단계 전형료를 납부하지 않은 자
- 논술·면접·실기고사 결시자, 중도퇴실자, 부정행위자 및 신분증 미소지자 중 추가 신분증명을 못한 자
- 학생부 종합 전형 면접대상자 중 면접평가 점수가 일정 수준 이하인 자
- 논술우수자 전형에서 입학전형 성적과 관계없이 2019학년도 대학수학능력시험 최저학력기준을 미충족한 자

- 2) 입학원서의 허위기재, 제출서류 위변조, 부정행위 및 기타 부정한 방법으로 합격 또는 입학한 자는 입학한 후에도 합격 및 입학을 취소합니다(제출된 모든 서류는 발급기관에 추후 확인함).

- 3) 학생부 종합 전형의 경우 표절, 대리작성, 허위사실 기재, 기타 부정한 사실 등의 검증을 위해 자기소개서의 유사도 검색을 실시하고, 해당 사실이 발견될 경우 불합격 처리되며 합격 이후라도 입학이 취소될 수 있습니다.

- 4) 전형 종료 후 모든 대학 신입생의 지원·합격·등록 상황을 전산으로 검색하여 복수지원 위반 등 이중등록 사실을 확인하며, 위 사항을 위반한 자는 우리대학에 입학한 후에도 합격 및 입학을 취소합니다.

- 5) 대학입학 전형성적이 우리대학이 정한 기준보다 현저하게 낮아 대학수학능력이 부족하거나, 전형취지에 부합하지 않는다고 판단되는 자는 모집인원에 관계없이 입학을 불허할 수 있습니다.

- 6) 최종합격자 중 국내 고교 졸업예정자가 2019년 3월 입학 시까지 고등학교를 졸업하지 못할 경우 합격 및 입학을 취소합니다.

- 7) 최종합격자 중 외국 고교 또는 재외한국학교 졸업예정자는 2019. 2. 22(금)까지 「졸업증명서」를 제출하여야 하며, 미제출 시 합격을 취소합니다.
- 8) 특성화고 등을 졸업한 재직자 전형 합격자는 2019. 3. 1.(금) 기준으로 재직기간이 3년 이상이어야 하며 재직 중이어야 합니다. **최종합격자는 2019. 3. 1(금) 이후에 발급한 현 직장 「재직증명서(근무기간 및 휴직사항 등 명시)」와 「건강보험자격득실확인서」를 2019. 3. 7(목)까지 입학사정관실로 추가 제출하여야 하며, 서류 미제출 또는 자격요건 상실 시 합격(입학)을 취소합니다.**
- 9) 특성화고 등을 졸업한 재직자 전형 신입생은 재학 중 재직 상태를 유지해야 합니다.
- 10) 합격(충원합격 포함)을 통보 받은 자는 정해진 기간 내에 등록예치금과 잔여등록금을 납부하여야 하며, 미납부 시 등록을 포기한 것으로 간주합니다.
- 11) 모든 입학전형 성적은 공개하지 않습니다.
- 12) 기타 명시되지 않은 사항은 우리대학 신입생 전형절차 및 입학전형관리위원회의 결정에 따릅니다.
  - ※ 논술·면접·실기고사 응시대상자 중 고사진행에 있어 특별한 별도관리가 필요한 지원자는 원서접수 직후 입학처로 연락하여 고사응시방법 등 각종 편의제공 사항에 대하여 상의하여야 하며, 이를 이행하지 않아 생기는 불이익은 지원자 본인이 감수하여야 합니다.

### 3. 수시모집 충원합격

- 1) 수시모집 미등록 인원은 전형별로 수시모집 충원합격기간에 충원합격자를 선발합니다.
- 2) 수시모집 미충원 인원은 정시모집에서 선발합니다. 단, 학생부종합(특수교육대상자), 실기(스포츠문화), 실기(서양화) 전형은 제외합니다.

### 4. 온라인 제공 및 개인정보 활용 동의

- 1) 우리대학 수시모집에 지원하는 자는 학교생활기록부를 온라인으로 제공함에 동의한 것으로 간주합니다. 단, 학생부 온라인 제공이 불가능한 자(2013년 2월 이전 졸업자, 온라인 제공을 하지 않는 고교 출신자, 학생부 국가전산망 입력마감일까지 학생부가 확정되지 않은 자 등)는 서류제출 기간 내 학교장의 직인을 날인한 「학교생활기록부」를 제출하여야 합니다.
- 2) 우리대학 수시모집 논술우수자 전형 및 바이오시스템대학에 지원하는 자는 합격 또는 장학 사정을 위해 대학수학능력시험 성적을 온라인으로 제공함에 동의한 것으로 간주합니다.
- 3) 우리대학 수시모집에 검정고시 합격으로 지원하는 자는 검정고시 성적 및 합격을 조회하는 것에 동의한 것으로 간주합니다. 단, <검정고시 대입전형자료 온라인 제공이 불가능한 자> 또는 <검정고시 대입전형자료 온라인 제공 비동의자>, <학생부 종합 전형 지원자(온라인 제공 동의자 포함)>는 서류제출 기간 내 「검정고시 성적증명서 또는 합격증」을 제출해야 합니다.
- 4) 우리대학 수시모집에 지원하는 자는 모든 제출 서류의 사실여부 조회에 동의하는 것으로 간주합니다.
- 5) 우리대학은 지원자가 입력한 정보를 입학관련 업무 외의 용도로 사용하거나 제3자에게 유출하지 않으며, 지원자는 고사장 안내, 합격 통보 메일/SMS 발송 등 입학업무 진행을 위한 정보 활용에 동의한 것으로 간주합니다.

### 5. 원서접수 유의사항

- 1) 입학원서 작성 후 반드시 전형료 전자결제를 마쳐야 접수가 완료됩니다. **접수가 완료된 후에는 전형 및 모집단위 등의 수정이나 접수취소가 불가하므로** 모집요강에 명시된 지원자격 및 지원방법 등을 정확히 확인한 후 접수하여야 합니다.
- 2) 수시모집 [학생부 종합] Do Dream / 학교장추천인재 / 불교추천인재, 국가보훈대상자, 농어촌학생, 특성화고교졸업자, 기초생활수급자 및 차상위계층, 특성화고 등을 졸업한 재직자, 특수교육대상자 / [논술] / [실기]에 각 1회씩 우리대학에 지원할 수 있습니다.  
(재외국민 포함 시 최대 6회)
- 3) 지원자 인적사항은 입학원서를 기준으로 하므로 반드시 원서접수 완료(전형료 결제) 전에 내용을 확인해야 합니다. 기재 내용이 상이하여 발생하는 모든 불이익은 지원자 본인이 감수해야 합니다.
- 4) 접수된 전형료는 반환하지 않습니다. 단, 과오납, 천재 또는 지변, 질병, 전형일자 사후변경 등 수험생의 귀책이 아닌 부득이한 사유로 각종 고사에 응시할 수 없다고 인정될 경우 전형료 일부 또는 전부를 반환받을 수 있습니다.  
(전형료 환불 신청서 및 증빙자료 제출)

- 5) 원서접수 시 반드시 사진을 등록해야 원서접수가 완료되므로, 원서접수 전 사진 파일(jpg, gif)을 미리 준비하여야 합니다(최근 3개월 이내에 촬영된 탈모 상반신 사진이어야 함).
- 6) 서류제출은 우편접수를 원칙으로 하며, 등기우편·택배 등의 방법으로 제출 가능합니다. 서류제출 시에는 반드시 인터넷 원서접수 사이트에서 제공하는 "우편발송용 봉투 라벨지"를 출력하여 봉투겉면에 부착한 후, 출력한 "입학원서"와 "제출서류"를 봉투에 넣어 송부하여야 합니다.

#### 서류 제출처(우편접수 원칙)

• 주소 : 04620 서울시 중구 필동로1길 30 동국대학교 본관 1층 입학처 수시모집 담당자 앞

- 7) 우편으로 제출한 서류의 도착여부는 서류제출 마감일 이후에 우리대학 입학처 홈페이지([ipsi.dongguk.edu](http://ipsi.dongguk.edu))에서 확인이 가능하며, 우편 배달사고 등의 사유로 기일 내 도착하지 않은 서류는 우리대학에서 책임지지 않습니다. 또한 모든 서류는 반환하지 않습니다.

### 6. 부정행위자 처리방침

- 1) 입학사정에 사용된 전형 자료에 기재누락, 허위, 부정이 있다고 판단되는 경우에는 입학을 취소합니다. 또한 기타 부정한 방법으로 우리대학에 지원(응시)하거나 이에 협조하여 공정한 학생선발 업무를 방해한 경우, 이를 통해 우리대학에 합격한 경우에도 입학(지원)을 취소합니다.
- 2) 제1항에 따라 입학이 취소되는 경우 해당자가 납부한 등록금(전형료)은 반환하지 않습니다. 단, 등록금을 납부한 학기가 종료되지 않은 경우에는 「대학 등록금에 관한 규칙」 별표 2의 반환기준에 준하여 반환합니다.
- 3) 우리대학 및 타 대학에서 제1항에 따라 입학이 취소된 자의 경우 입학이 취소된 날로부터 3년간 우리대학에 입학할 수 없습니다.

### 7. 인터넷 원서접수 문의

• 동국대학교 입학처 입학관리실 / 입학사정관실 : 02) 2260-8861

※ 인터넷 원서접수 시스템 장애로 접수마감 시한 내 접수가 불가한 경우 접수마감 전까지 우리대학 입학처로 연락한 자에 한하여 추가 접수할 수 있습니다. 단, 개인 PC 문제로 인한 미접수자는 제외됩니다.

※ 원서접수 마감일은 접수가 폭주하여 시스템이 원활하지 않을 수 있으므로 미리 접수를 완료하시기 바랍니다.



## 수시 학생부 종합 전형별 세부사항



## 학생부 종합 전형(Do Dream)

## 1. 모집단위 및 모집인원 : [pp.3~4 참조]

## 2. 지원자격

- 2017년 2월 이후 국내 고등학교 또는 2017년 2월 이후 대한민국 교육부 인가 재외한국학교 졸업(예정)자

## 3. 전형방법

## 1) 전형요소별 반영비율

(단위 : %)

| 구 분 | 선발배수      | 1단계 성적 | 학생부 | 서류종합평가 | 면접평가 | 수능 최저학력기준 |
|-----|-----------|--------|-----|--------|------|-----------|
| 1단계 | 2.5배수/3배수 | -      | -   | 100    | -    | 미적용       |
| 2단계 | 1배수       | 70     | -   | -      | 30   |           |

※ 1단계 2.5배수 선발 모집단위 : 건설환경공학과, 건축공학부, 경영학과, 물리·반도체과학부, 법학과, 산업시스템공학과, 영어영문학부, 전자전기공학부, 정보통신공학전공, 화공생물공학과, 회계학과

※ 1단계 3배수 선발 모집단위 : 2.5배수 선발 모집단위를 제외한 전체 모집단위

## 2) 전형요소별 최고/기본점수

(단위 : 점)

| 전형요소   | 1단계   |      | 전형요소   | 2단계  |      |
|--------|-------|------|--------|------|------|
|        | 최고점수  | 기본점수 |        | 최고점수 | 기본점수 |
| 서류종합평가 | 1,000 | 600  | 1단계 성적 | 700  | 420  |
|        |       |      | 면접평가   | 300  | 180  |

3) 서류종합평가 : 학교생활기록부, 자기소개서 등에 기록된 내용을 평가항목(지원동기 및 진로계획, 자기주도적 학습능력, 전공적합성, 인성 및 사회성)별로 종합평가

4) 면접평가 : 제출서류를 바탕으로 평가항목(전공·전형취지 적합성, 발전가능성, 인성·사회성)에 대해 개별 면접 실시 (면접위원 2인, 10분 내외 질의응답)

## 4. 제출서류

| 구분                       | 제출서류        | 비고  |
|--------------------------|-------------|---|
| 학생부 온라인 제공자              | 입학원서        | <ul style="list-style-type: none"> <li>• 온라인 입력완료 후 별도 제출 필요 없음(※추후 수정 불가)</li> <li>(자기소개서는 2018. 9. 13(목) 17:00까지 원서접수 사이트에 온라인 입력)</li> </ul>                 |
|                          | 자기소개서       |   |
|                          | 학교생활기록부     |   |
| 학생부 온라인 제공 비동의자 및 불가능한 자 | 입학원서        | • 인터넷 원서접수 사이트에서 출력 후 제출 1부   |
|                          | 자기소개서       | • 2018. 9. 13(목) 17:00까지 원서접수 사이트에 온라인 입력(별도 제출 필요 없음)  |
|                          | 학교생활기록부     | • 전국 초·중고 행정실 및 공공기관에서 발급   |
| 재외한국학교 졸업(예정)자           | 입학원서        | • 인터넷 원서접수 사이트에서 출력 후 제출 1부   |
|                          | 자기소개서       | • 2018. 9. 13(목) 17:00까지 원서접수 사이트에 온라인 입력(별도 제출 필요 없음)  |
|                          | 학교생활기록부     | • 학교생활기록부(학교장 직인 날인) 1부   |
|                          | 고교졸업(예정)증명서 | <ul style="list-style-type: none"> <li>• 증명서 원본제출(학교 소재국의 '영사확인' 필요 없음) 1부</li> <li>• 졸업예정증명서를 제출한 최종합격자는 2019. 2. 22(금)까지 본교 입학처로 「고교졸업증명서」를 제출해야 함</li> </ul> |
|                          | 학력조회 동의서    | • 본교 소정서식(입학처 홈페이지 참조)에 작성·서명 후 제출 1부   |

• 자기소개서에 공인어학성적, 교과 관련 교외 수상실적, 부모 직업 등 기재 금지(pp.59~60 '자기소개서 작성방법' 참조)

## 5. 전형일정

| 구 분          | 일 정  | 내 용  |
|--------------|--|--|
| 원서접수         | 2018. 9. 10(월) 10:00 ~ 9. 12(수) 17:00          | • 인터넷 원서접수   |
| 자기소개서 입력     | 2018. 9. 10(월) 10:00 ~ 9. 13(목) 17:00          | • 원서접수 사이트에 입력   |
| 서류제출         | 2018. 9. 10(월) 10:00 ~ 9. 13(목) 17:00          | • 제출방법 : 우편 또는 택배<br>• 등기우편은 9. 13(목) 소인까지 유효  |
| 제출서류도착 확인    | 2018. 9. 19(수) 예정                              | • 본교 입학처 홈페이지( <a href="http://ipsi.dongguk.edu">ipsi.dongguk.edu</a> )  |
| 1단계 합격자 발표   | 2018. 11. 8(목) 예정                              |  |
| 2단계 전형료 납부   | 2018. 11. 8(목) 1단계 합격자 발표 이후 ~ 11. 12(월) 16:00 | • 전형료 기한 내 미납부 시 2단계 응시 자격이 상실되므로, 반드시 납부기간 내에 결제를 완료하여야 함.(별도로 연락하지 않음)   |
| 면접고사         | 2018. 12. 1(토)~12. 2(일)                        | • 1단계 합격자 발표 시 본교 입학처 홈페이지( <a href="http://ipsi.dongguk.edu">ipsi.dongguk.edu</a> )에 고사시간, 고사장, 준비물, 유의사항 등 공지 예정 |
| 최초합격자 발표     | 2018. 12. 12(수) 예정                             | • 본교 입학처 홈페이지( <a href="http://ipsi.dongguk.edu">ipsi.dongguk.edu</a> )  |
| 최초합격자 예치금 등록 | 2018. 12. 17(월) ~ 12. 19(수) 16:00              | • 등록예치금 : 400,000원(본교 지정은행에 납부)<br>• 잔여등록금 납부기간 : 2019. 1. 30(수) ~ 2. 1(금)   |
| 충원합격자 발표     | 2018. 12. 26(수) 21:00까지                        | • 충원합격자 예치금 등록 : 2018. 12. 27(목) 16:00까지   |

## 6. 면접시간 안내

| 면접시간     | 계열 | 모집단위  |
|----------|----|---|
| 12. 1(토) | 오후 | 인문<br>교육학과, 북한학전공, 불교학부, 식품산업관리학과, 역사교육과, 일본학과, 정치외교학전공                         |
|          |    | 자연<br>멀티미디어공학과, 수학교육과   |
|          | 종일 | 인문<br>경제학과, 국어국문·문예창작학부, 미디어커뮤니케이션학전공, 법학과, 회계학과                                |
|          |    | 자연<br>건축공학부, 물리·반도체과학부, 바이오환경과학과, 생명과학과, 전자전기공학부, 정보통신공학전공, 통계학과, 화공생물공학과       |
|          |    | 예체능<br>영화영상학과   |
| 12. 2(일) | 오전 | 인문<br>불교사회복지학과, 철학과   |
|          | 오후 | 인문<br>경찰행정학부, 국어교육과, 사회학전공, 중어중문학과, 지리교육과, 행정학전공                                |
|          |    | 자연<br>가정교육과, 수학과  |
|          |    | 예체능<br>연극학부(연출)   |
|          | 종일 | 인문<br>경영정보학과, 경영학과, 광고홍보학과, 국제통상학과, 사학과, 영어영문학부                                 |
|          |    | 자연<br>건설환경공학과, 기계로봇에너지공학과, 산업시스템공학과, 식품생명공학과, 융합에너지신소재공학과, 의생명공학과, 컴퓨터공학전공, 화학과 |

1) 면접시간은 3Time(오전 08:30/오후1 12:30/오후2 16:00)으로 진행되며, 1단계 합격자 발표 시 안내 예정

※ 면접일시 및 순서 절대 변경 불가

2) 면접고사는 블라인드(성명, 수험번호, 출신고교명 등) 면접으로 진행되므로 출신고교를 파악할 수 있는 교복 및 체육복 등의 착용 금지

### 학생부 종합 전형(학교장추천인재)

#### 1. 모집단위 및 모집인원 : [pp.3~4 참조]

#### 2. 지원자격

- 2017년 2월 이후 국내 고등학교 또는 2017년 2월 이후 대한민국 교육부 인가 재외한국학교 졸업(예정)자로서
- 소속(졸업) 고등학교장의 추천을 받은 자
- ※ 고교추천인원 : 총 4명 이내
  - 본교 모집요강 모집단위 기준 인문계열(영화영상학과 포함) 2명 이내, 자연계열 2명 이내

#### 3. 전형방법

##### 1) 전형요소별 반영비율

(단위 : %)

| 구 분 | 선발배수 | 1단계 성적 | 학생부 | 서류종합평가 | 면접평가 | 수능 최저학력기준 |
|-----|------|--------|-----|--------|------|-----------|
| 일괄  | 1배수  | -      | -   | 100    | -    | 미적용       |

##### 2) 전형요소별 최고/기본점수

(단위 : 점)

| 전형요소   | 최고점수  | 기본점수 |
|--------|-------|------|
| 서류종합평가 | 1,000 | 600  |

##### 3) 서류종합평가 : 학교생활기록부, 자기소개서 등에 기록된 내용을 평가항목(지원동기 및 진로계획, 자기주도적 학습능력, 전공적합성, 인성 및 사회성)별로 종합평가

#### 4. 제출서류

| 구 분         |                   |                                   | 제출서류  | 비 고   |
|-------------|-------------------|-----------------------------------|---|---|
| 공 통         | 학생                | 학생부<br>온라인<br>제공자                 | 입학원서  | • 온라인 입력완료 후 별도 제출 필요 없음(※추후 수정 불가)<br>(자기소개서는 2018. 9. 13(목) 17:00까지 원서접수 사이트에 온라인 입력)   |
|             |                   |                                   | 자기소개서   |   |
|             |                   |                                   | 학교생활기록부   |   |
|             |                   | 학생부<br>온라인 제공<br>비동의자 및<br>불가능한 자 | 입학원서  | • 인터넷 원서접수 사이트에서 출력 후 제출 1부   |
|             |                   |                                   | 자기소개서   | • 2018. 9. 13(목) 17:00까지 원서접수 사이트에 온라인 입력(별도 제출 필요 없음)  |
|             |                   |                                   | 학교생활기록부   | • 전국 초·중·고 행정실 및 공공기관에서 발급  |
|             | 고등학교<br>(교사)      |                                   | 추천대상자 명단 입력   | • 추천대상자 명단 확인을 위해 고등학교에서 추천대상자 입력<br>• 방법 : 본교 입학처 홈페이지( <a href="http://ipsi.dongguk.edu">ipsi.dongguk.edu</a> ) 입력<br>• 기간 : 9. 3(월) ~ 9. 13(목) 17:00까지 |
|             | 재외한국학교<br>졸업(예정)자 |                                   | 입학원서  | • 인터넷 원서접수 사이트에서 출력 후 제출 1부   |
| 자기소개서       |                   |                                   | • 2018. 9. 13(목) 17:00까지 원서접수 사이트에 온라인 입력(별도 제출 필요 없음)  |   |
| 학교생활기록부     |                   |                                   | • 학교생활기록부(학교장 직인 날인) 1부   |   |
| 고교졸업(예정)증명서 |                   |                                   | • 증명서 원본제출(학교 소재국의 '영사확인' 필요 없음) 1부<br>• 졸업예정증명서를 제출한 최종합격자는 2019. 2. 22(금)까지 본교 입학처로 「고교졸업증명서」를 제출해야 함 |   |
| 학력조회 동의서    |                   |                                   | • 본교 소정서식(입학처 홈페이지 참조)에 작성 · 서명 후 제출 1부   |   |

- 자기소개서에 공인어학성적, 교과 관련 교외 수상실적, 부모 직업 등 기재 금지(pp.59~60 '자기소개서 작성방법' 참조)

※ 지원(학생 본인) 및 추천명단 입력(고교) 시 유의사항

| 구분          | 내용   |
|-------------|--|
| 고교<br>(교사)  | <ul style="list-style-type: none"> <li>▶추천 대상 학생에게 추천계열 공지(본교 모집요강 모집단위별 계열 반드시 확인)</li> <li>▶추천 대상 학생 입력 시 계열별 인원 초과 불가 / 기한 내 필수 입력</li> </ul>   |
| 학생<br>(지원자) | <ul style="list-style-type: none"> <li>▶학교장 추천이 없을 시 지원자격미달</li> <li>▶추천받은 계열로 지원하지 않을 시 지원자격미달(본교 모집요강 모집단위별 계열 반드시 확인)</li> <li>【예시1】 고교에서 인문계열로 추천받은 학생이 가정교육과에 지원한 경우</li> <li>【예시2】 고교에서 자연계열로 추천받은 학생이 경찰행정학부에 지원한 경우</li> </ul> |

## 5. 전형일정

| 구분           | 일정                                    | 내용   |
|--------------|---------------------------------------|--|
| 추천대상자 명단 입력  | 2018. 9. 3(월)~9. 13(목) 17:00          | <ul style="list-style-type: none"> <li>•추천대상자 명단을 해당 고등학교 교사가 입력</li> <li>본교 입학처 홈페이지 입력 (<a href="http://ipsi.dongguk.edu">ipsi.dongguk.edu</a>)</li> </ul> |
| 원서접수         | 2018. 9. 10(월) 10:00 ~ 9. 12(수) 17:00 | <ul style="list-style-type: none"> <li>• 인터넷 원서접수</li> </ul>   |
| 자기소개서 입력     | 2018. 9. 10(월) 10:00 ~ 9. 13(목) 17:00 | <ul style="list-style-type: none"> <li>• 원서접수 사이트에서 입력</li> </ul>  |
| 서류제출         | 2018. 9. 10(월) 10:00 ~ 9. 13(목) 17:00 | <ul style="list-style-type: none"> <li>• 제출방법 : 우편 또는 택배</li> <li>• 등기우편은 9. 13(목) 소인까지 유효</li> </ul>  |
| 제출서류도착 확인    | 2018. 9. 19(수) 예정                     | <ul style="list-style-type: none"> <li>• 본교 입학처 홈페이지(<a href="http://ipsi.dongguk.edu">ipsi.dongguk.edu</a>)</li> </ul>                                      |
| 최초합격자 발표     | 2018. 11. 20(화) 예정                    |  |
| 최초합격자 예치금 등록 | 2018. 12. 17(월) ~ 12. 19(수) 16:00     | <ul style="list-style-type: none"> <li>• 등록예치금 : 400,000원(본교 지정은행에 납부)</li> <li>• 잔여등록금 납부기간 : 2019. 1. 30(수) ~ 2. 1(금)</li> </ul>                           |
| 충원합격자 발표     | 2018. 12. 26(수) 21:00까지               | <ul style="list-style-type: none"> <li>• 충원합격자 예치금 등록 : 2018. 12. 27(목) 16:00까지</li> </ul>   |

## 학생부 종합 전형(불교추천인재)

## 1. 모집단위 및 모집인원 : [pp.3~4 참조]

## 2. 지원자격

| 구분       | 지원자격  |
|----------|---|
| 일반       | <ul style="list-style-type: none"> <li>• 2017년 2월 이후 국내 고등학교 또는 2017년 2월 이후 대한민국 교육부 인가 재외한국학교 졸업(예정)자로서</li> <li>• 대한불교조계종 산하 사찰(포교당 포함) 주지스님 또는 소속(졸업) 종림고등학교장의 추천을 받은 자</li> </ul> |
| 불교학부(승려) | <ul style="list-style-type: none"> <li>• 국내·외 고교 졸업(예정)자 또는 법령에 의하여 이와 동등 이상의 학력인증을 취득한 자로서</li> <li>• 대한불교조계종 재적 승려(2018년 9월 승적 취득예정자 지원 가능)</li> </ul> ※ 외국 검정고시 합격자는 지원불가          |

## 3. 전형방법

## 1) 전형요소별 반영비율

(단위 : %)

| 구분  | 선발배수 | 1단계 성적 | 학생부 | 서류종합평가 | 면접평가 | 수능 최저학력기준 |
|-----|------|--------|-----|--------|------|-----------|
| 1단계 | 3배수  | -      | -   | 100    | -    | 미적용       |
| 2단계 | 1배수  | 70     | -   | -      | 30   |           |

## 2) 전형요소별 최고/기본점수

(단위 : 점)

| 전형요소   | 1단계   |      | 전형요소   | 2단계  |      |
|--------|-------|------|--------|------|------|
|        | 최고점수  | 기본점수 |        | 최고점수 | 기본점수 |
| 서류종합평가 | 1,000 | 600  | 1단계 성적 | 700  | 420  |
|        |       |      | 면접평가   | 300  | 180  |

- 3) 서류종합평가 : 학교생활기록부, 자기소개서 등에 기록된 내용을 평가항목(지원동기 및 진로계획, 자기주도적 학습능력, 전공적합성, 인성 및 사회성)별로 종합평가  
※ 불교추천인재 추천서는 서류평가에 활용하지 않음

4) 면접평가(면접위원 2인, 10분 내외 질의응답)

- 제출서류를 바탕으로 평가항목(전공적합성, 발전가능성, 인성·사회성)에 대해 개별평가
- 전형취지적합성 개별평가 - 전형취지에 따라 불교문화체험 및 신행활동 관련 질의응답



4. 제출서류

| 구분        | 제출서류                                 | 비고  |
|-----------|--------------------------------------|---|
| 일반        | 입학원서                                 | • 인터넷 원서접수 사이트에서 출력 후 제출 1부   |
|           | 학교생활기록부                              | • 학생부 온라인 제공 동의자는 별도 제출 필요 없음(※추후 수정 불가)<br>• 학생부 온라인 제공 비동의자 및 불가능한 자는 학교생활기록부 제출 1부<br>※전국 초·중고 행정실 및 공공기관에서 발급                     |
|           | 자기소개서                                | • 2018. 9. 13(목) 17:00까지 원서접수 사이트에 온라인 입력(별도 제출 필요 없음)  |
|           | 불교추천인재 추천서                           | • 본교 소정서식(입학처 홈페이지 참조)에 작성 1부<br>• 추천인이 밀봉·날인한 추천서를 지원자가 다른 서류와 함께 제출   |
|           | 재직증명원 또는<br>임명장 사본<br>(주지스님 추천자에 한함) | • 추천사찰 주지스님의 재직증명원 또는 임명장 사본(주지스님 추천자에 한함)<br>• 재직증명원은 원서접수마감일 기준 3개월 이내 발급(대한불교조계종총무원장 명의 발급에 한함)<br>• 사본의 경우 주지스님의 직인으로 원본대조필 확인 가능 |
|           | 학교생활기록부                              | • 학교생활기록부(학교장 직인 날인) 1부   |
|           | 고교졸업(예정)증명서                          | • 증명서 원본제출(학교 소재국의 '영사확인' 불필요) 1부<br>• 졸업예정증명서를 제출한 최종합격자는 2019. 2. 22(금)까지 본교 입학처로 「고교졸업증명서」를 제출해야 함                                 |
| 승려 (불교학부) | 학력조회 동의서                             | • 본교 소정서식(입학처 홈페이지 참조)에 작성·서명 후 제출 1부   |
|           | 입학원서                                 | • 인터넷 원서접수 사이트에서 출력 후 제출 1부   |
|           | 학교생활기록부                              | • 학생부 온라인 제공 동의자 및 검정고시 합격자는 별도 제출 필요 없음(※추후 수정 불가)<br>• 학생부 온라인 제공 비동의자 및 불가능한 자는 학교생활기록부 제출 1부<br>※전국 초·중고 행정실 및 공공기관에서 발급          |
|           | 자기소개서                                | • 2018. 9. 13(목) 17:00까지 원서접수 사이트에 온라인 입력(별도 제출 필요 없음)  |
|           | 승적증명서                                | • 지원자 본인의 대한불교조계종 승적증명서 1부<br>• 2018년 9월 승적취득예정자는 사미(니) 수계교육입교확인서로 지원 가능하나, 2018. 10. 30(화)까지 본교 입학처로 승적증명서 제출                        |
|           | 학교생활기록부                              | • 학교생활기록부(학교장 직인 날인) 1부   |
|           | 고교졸업(예정)증명서                          | • 증명서 원본제출(학교 소재국의 '영사확인' 불필요) 1부<br>• 졸업예정증명서를 제출한 최종합격자는 2019. 2. 22(금)까지 본교 입학처로 「고교졸업증명서」를 제출해야 함                                 |
|           | 학력조회 동의서                             | • 본교 소정서식(입학처 홈페이지 참조)에 작성·서명 후 제출 1부   |
|           | 고교졸업(예정)증명서                          | • 아래 【외국고교 졸업자 서류 제출 유의사항】 참조<br>• 졸업예정증명서를 제출한 최종합격자는 2019. 2. 22(금)까지 본교 입학처로 「고교졸업증명서」 1부를 제출하여야 함                                 |
|           | 성적증명서                                | • 아래 【외국고교 졸업자 서류 제출 유의사항】 참조<br>• 고등학교 성적증명서(필요한 경우 초·중학교 성적증명서를 추가 요구할 수 있음) 1부   |
|           | 학력조회 동의서                             | • 본교 소정서식(입학처 홈페이지 참조)에 작성·서명 후 제출 1부   |
|           | 검정고시 성적증명서                           | • 인터넷 원서접수 시 스캔하여 파일형태(PDF)로 업로드 후 원본은 다른 서류와 함께 제출 1부  |
|           | 증빙서류 목록표 및<br>증빙서류                   | • 증빙서류 목록표-본교 소정서식(입학처 홈페이지 참조)에 작성 1부<br>• 증빙서류는 A4 단면 기준 10매 이내로 제출   |

• 자기소개서에 공인어학성적, 교과 관련 교외 수상실적, 부모 직업 등 기재 금지(pp.59~60 '자기소개서 작성방법' 참조)

**【 외국고교 졸업자 서류 제출 유의사항 】**

- 영어 이외의 외국어로 된 서류는 그 서류를 한글(또는 영문)로 번역한 후 공증을 받아 함께 제출하여야 함
- 중국어의 경우 중국정부 공증처에서 작성한 한글(또는 영문) 공증서를 함께 제출하여야 함
- 외국학교의 「졸업(예정)증명서」, 「성적증명서」는 해당국가의 정부기관으로부터 「아포스티유(apostille)확인서」를 발급받아 제출하거나, 해당국가 주재 한국영사관에서 「영사확인 날인」을 받아 제출하여야 함(대한민국 교육부에서 인가한 재외한국학교는 「영사확인」 없이 증명서 원본 제출)

**5. 전형일정**

| 구분           | 일정  | 내용   |
|--------------|---|--|
| 원서접수         | 2018. 9. 10(월) 10:00 ~ 9. 12(수) 17:00         | • 인터넷 원서접수   |
| 자기소개서 입력     | 2018. 9. 10(월) 10:00 ~ 9. 13(목) 17:00         | • 원서접수 사이트에 입력   |
| 서류제출         | 2018. 9. 10(월) 10:00 ~ 9. 13(목) 17:00         | • 제출방법 : 우편 또는 택배<br>• 등기우편은 9. 13(목) 소인까지 유효  |
| 제출서류도착 확인    | 2018. 9. 19(수) 예정                             | • 본교 입학처 홈페이지( <a href="http://ipsi.dongguk.edu">ipsi.dongguk.edu</a> )  |
| 1단계 합격자 발표   | 2018. 11. 8(목) 예정                             |  |
| 2단계 전형료 납부   | 2018. 11. 8(목) 1단계 합격자 발표 이후 ~ 11.12(월) 16:00 | • 전형료 기한 내 미납부 시 2단계 응시 자격이 상실되므로, 반드시 납부기간 내에 결제를 완료하여야 함. (별도로 연락하지 않음)  |
| 면접고사         | 2018. 11. 25(일)                               | • 1단계 합격자 발표 시 본교 입학처 홈페이지( <a href="http://ipsi.dongguk.edu">ipsi.dongguk.edu</a> )에 고사시간, 고사장, 준비물, 유의사항 등 공지 예정 |
| 최초합격자 발표     | 2018. 12. 12(수) 예정                            | • 본교 입학처 홈페이지( <a href="http://ipsi.dongguk.edu">ipsi.dongguk.edu</a> )  |
| 최초합격자 예치금 등록 | 2018. 12. 17(월) ~ 12. 19(수) 16:00             | • 등록예치금 : 400,000원(본교 지정은행에 납부)<br>• 잔여등록금 납부기간 : 2019. 1. 30(수) ~ 2. 1(금)   |
| 충원합격자 발표     | 2018. 12. 26(수) 21:00까지                       | • 충원합격자 예치금 등록 : 2018. 12. 27(목) 16:00까지   |

**6. 면접일시 안내**

| 면접일시      | 계열 | 모집단위   |
|-----------|----|--|
| 11. 25(일) | 오전 | 인문 : 광고홍보학과, 법학과, 불교사회복지학과, 정치외교학전공, 회계학과                                      |
|           |    | 자연 : 건설환경공학과, 물리·반도체과학부, 바이오환경과학과, 산업시스템공학과, 식품생명공학과, 정보통신공학전공, 통계학과           |
|           | 오후 | 인문 : 경영정보학과, 경영학과, 경제학과, 국제통상학과, 미디어커뮤니케이션학전공, 불교학부(일반), 영어영문학부, 중어중문학과, 행정학전공 |
|           |    | 자연 : 전자전기공학부, 컴퓨터공학전공, 화공생물공학과   |
|           | 종일 | 인문 : 불교학부(승려)  |

1) 면접시간은 3Time(오전 08:30/오후1 12:30/오후2 16:00)으로 진행되며, 1단계 합격자 발표 시 안내 예정

※ 면접일시 및 순서 절대 변경 불가

2) 면접고사는 블라인드(성명, 수험번호, 출신고교명 등) 면접으로 진행되므로 출신고교를 파악할 수 있는 교복 및 체육복 등의 착용 금지

### 학생부 종합 전형(국가보훈대상자)

#### 1. 모집단위 및 모집인원 : [pp.3~4 참조]

#### 2. 지원자격

- 2017년 2월 이후 국내 고등학교 또는 2017년 2월 이후 대한민국 교육부 인가 재외한국학교 졸업(예정)자로서
- 「국가보훈 기본법」 제3조 제2호의 '국가보훈대상자'로서 국가보훈 관계 법령에 따른 교육지원 대상자 (보훈(지)청장이 발행하는 '대학입학 특별전형 대상자 증명서' 발급 대상자)

#### 【 세부 지원 자격 】

| 구분                            | 관련법령   |
|-------------------------------|--|
| (1) 독립유공자의 자녀 및 손자녀           | 「독립유공자예우에 관한 법률」 제4조 제1호 및 제2호                         |
| (2) 국가유공자 및 그 자녀(참전유공자 제외)    | 「국가유공자 등 예우 및 지원에 관한 법률」 제4조 제1항 제3호~제18호 (단, 제10호 제외) |
| (3) 6·18자유상이자 및 그 자녀          | 「국가유공자 등 예우 및 지원에 관한 법률」 제73조                          |
| (4) 지원 순직·공상 군경(공무원) 및 그 자녀   | 「국가유공자 등 예우 및 지원에 관한 법률」 제73조의 2                       |
| (5) 고엽제후유의증환자(수당지급대상자) 및 그 자녀 | 「고엽제후유의증 등 환자지원에 관한 법률」 제2조 제3호 및 제7조 제9항              |
| (6) 5·18민주유공자 및 그 자녀          | 「5·18민주유공자 예우에 관한 법률」 제4조 제1호~제3호                      |
| (7) 특수임무유공자 및 그 자녀            | 「특수임무유공자 예우 및 단체설립에 관한 법률」 제3조 제1호~제3호                 |
| (8) 보훈보상대상 및 그 자녀             | 「보훈보상대상자 지원에 관한 법률」 제2조 제1항 제1호~제4호                    |

#### 3. 전형방법

##### 1) 전형요소별 반영비율

(단위 : %)

| 구분  | 선발배수 | 1단계 성적 | 학생부 | 서류종합평가 | 면접평가 | 수능 최저학력기준 |
|-----|------|--------|-----|--------|------|-----------|
| 1단계 | 3배수  | -      | -   | 100    | -    | 미적용       |
| 2단계 | 1배수  | 70     | -   | -      | 30   |           |

##### 2) 전형요소별 최고/기본점수

(단위 : 점)

| 1단계    |       |      | 2단계    |      |      |
|--------|-------|------|--------|------|------|
| 전형요소   | 최고점수  | 기본점수 | 전형요소   | 최고점수 | 기본점수 |
| 서류종합평가 | 1,000 | 600  | 1단계 성적 | 700  | 420  |
|        |       |      | 면접평가   | 300  | 180  |

3) 서류종합평가 : 학교생활기록부, 자기소개서 등에 기록된 내용을 평가항목(지원동기 및 진로계획, 자기주도적 학습능력, 전공적합성, 인성 및 사회성)별로 종합평가

4) 면접평가 : 제출서류를 바탕으로 평가항목(전공·전형취지 적합성, 발전가능성, 인성·사회성)에 대해 개별 면접 실시 (면접위원 2인, 10분 내외 질의응답)

## 4. 제출서류

| 구분                | 제출서류           | 비고  |
|-------------------|----------------|---|
| 공 통               | 입학원서           | • 인터넷 원서접수 사이트에서 출력 후 제출 1부   |
|                   | 학교생활기록부        | • 학생부 온라인 제공 동의자는 별도 제출 필요 없음(※추후 수정 불가)<br>• 학생부 온라인 제공 비동의자 및 불가능한 자는 학교생활기록부 제출 1부<br>※전국 초·중고 행정실 및 공공기관에서 발급   |
|                   | 자기소개서          | • 2018. 9. 13(목) 17:00까지 원서접수 사이트에 온라인 입력(별도 제출 필요 없음)  |
|                   | 대학입학특별전형대상자증명서 | • 국가보훈법령의 교육지원대상자로 보훈(지)청장 발행 1부  |
|                   | 가족관계증명서        | • 지원자와의 관계 확인이 가능한 가족관계증명서 1부<br>(예시: 독립유공자의 경우 손자녀는 「부」, 외손자녀는 「모」기준으로 발급)<br>• 별도로 가족관계 확인이 필요한 경우 이를 확인할 수 있는 관련서류<br>(주민등록등본, 기본증명서, 제적등본, 혼인관계증명서, 말소지초본, 양육권 판결문 등) 추가 제출 |
| 재외한국학교<br>졸업(예정)자 | 학교생활기록부        | • 학교생활기록부(학교장 직인 날인) 1부   |
|                   | 고교졸업(예정)증명서    | • 증명서 원본제출(학교 소재국의 '영사확인' 불필요) 1부<br>• 졸업예정증명서를 제출한 최종합격자는 2019. 2. 22(금)까지 본교 입학처로<br>「고교졸업증명서」를 제출해야 함  |
|                   | 학력조회 동의서       | • 본교 소정서식(입학처 홈페이지 참조)에 작성·서명 후 제출 1부   |

• 자기소개서에 공인어학성적, 교과 관련 교외 수상실적, 부모 직업 등 기재 금지(pp.59~60 '자기소개서 작성방법' 참조)

• 지원자격 증빙서류는 2018. 8. 13(월) 이후 발급된 서류에 한함

## 5. 전형일정

| 구분           | 일정  | 내용   |
|--------------|---|--|
| 원서접수         | 2018. 9. 10(월) 10:00 ~ 9. 12(수) 17:00         | • 인터넷 원서접수   |
| 자기소개서 입력     | 2018. 9. 10(월) 10:00 ~ 9. 13(목) 17:00         | • 원서접수 사이트에 입력   |
| 서류제출         | 2018. 9. 10(월) 10:00 ~ 9. 13(목) 17:00         | • 제출방법 : 우편 또는 택배<br>• 등기우편은 9. 13(목) 소인까지 유효  |
| 제출서류도착 확인    | 2018. 9. 19(수) 예정                             | • 본교 입학처 홈페이지( <a href="http://ipsi.dongguk.edu">ipsi.dongguk.edu</a> )  |
| 1단계 합격자 발표   | 2018. 11. 8(목) 예정                             |  |
| 2단계 전형료 납부   | 2018. 11. 8(목) 1단계 합격자 발표 이후 ~ 11.12(월) 16:00 | • 전형료 기한 내 미납부 시 2단계 응시 자격이 상실되므로, 반드시 납부기간 내에 결제를 완료하여야 함. (별도로 연락하지 않음)  |
| 면접고사         | 2018. 11. 25(일)                               | • 1단계 합격자 발표 시 본교 입학처 홈페이지( <a href="http://ipsi.dongguk.edu">ipsi.dongguk.edu</a> )에 고사시간, 고사장, 준비물, 유의사항 등 공지 예정 |
| 최초합격자 발표     | 2018. 12. 12(수) 예정                            | • 본교 입학처 홈페이지( <a href="http://ipsi.dongguk.edu">ipsi.dongguk.edu</a> )  |
| 최초합격자 예치금 등록 | 2018. 12. 17(월) ~ 12. 19(수) 16:00             | • 등록예치금 : 400,000원(본교 지정은행에 납부)<br>• 잔여등록금 납부기간 : 2019. 1. 30(수) ~ 2. 1(금)   |
| 충원합격자 발표     | 2018. 12. 26(수) 21:00까지                       | • 충원합격자 예치금 등록 : 2018. 12. 27(목) 16:00까지   |

## 6. 면접일시 안내

| 면접일시      | 계열          | 모집단위                             |
|-----------|-------------|----------------------------------|
| 11. 25(일) | 오전 (08:30)  | 인문<br>경영학과, 경찰행정학부, 법학과, 정치외교학전공 |
|           | 자연          | 식품생명공학과, 정보통신공학전공                |
|           | 오후1 (12:30) | 자연<br>건축공학부                      |

1) 면접일시 및 순서 절대 변경 불가

2) 면접고사는 블라인드(성명, 수험번호, 출신고교명 등) 면접으로 진행되므로 출신고교를 파악할 수 있는 교복 및 체육복 등의 착용 금지

## 학생부 종합 전형(농어촌학생)

### 1. 모집단위 및 모집인원 : [pp.3~4 참조]

### 2. 지원자격

- 2017년 2월 이후 국내 고등학교 졸업(예정)자로서
  - ※ 특수목적고(과학고, 외국어고, 국제고, 예술고, 체육고, 마이스터고)는 지원불가
- 아래 [유형1]과 [유형2] 중 하나에 해당하는 자

| 구 분   | 지원자격   |
|-------|--|
| [유형1] | <농어촌지역> 중·고등학교에서 중학교 입학일부터 고등학교 졸업(예정)일까지 전 교육과정을 연속으로 이수(예정)하고, 6년 동안 부·모·학생 모두가 <농어촌지역>에 거주한 자 |
| [유형2] | <농어촌지역> 초·중·고등학교에서 초등학교 입학일부터 고등학교 졸업(예정)일까지 전 교육과정을 연속으로 이수(예정)하고, 12년 동안 본인이 <농어촌지역>에 거주한 자    |

\*농어촌지역이란 ①「지방자치법」 제3조에 의한 읍·면 지역 또는 ②「도서·벽지교육진흥법」 제2조의 학교가 소재하는 '동' 지역을 말합니다.

#### • 농어촌지역 재학거주 인정기준

##### [유형1]

- ① 인정 재학기간과 거주기간의 시작일과 종료일은 중학교 입학일부터 고등학교 졸업일까지입니다.
- ② 중학교 과정 중 2개 이상의 중학교에 재학했거나 고등학교 과정 중 2개 이상의 고등학교에 재학한 경우 해당 중학교·고등학교가 모두 농어촌지역에 소재하여야 하되, 동일한 농어촌지역 학교가 아니어도 인정합니다.
- ③ 부·모·학생의 거주지와 학교 소재지가 모두 동일한 농어촌지역이 아니어도 <농어촌지역 거주>, <농어촌지역 재학>으로 인정합니다.
- ④ 중학교 입학일로부터 고등학교 졸업일까지 부·모·학생 중 1인이 단 하루라도 주민등록상 농어촌지역이 아닌 곳에서 거주한 경우 지원자격을 인정하지 않습니다. 단, 이 기간 중 거주지가 읍·면지역에서 '동'지역으로 변경된 경우에는 <농어촌지역 거주>로 인정하되 동일지역 내에서도 거주지를 이전하면 <농어촌지역 거주>로 인정하지 않습니다.
- ⑤ 중학교 재학기간 중, 학교 소재지가 읍·면지역에서 '동'지역으로 변경된 경우에는 <농어촌지역 중학교 재학>으로 인정하나, 이후 같은 지역의 고등학교로 진학할 경우 고등학교는 입학 당시 농어촌지역이 아니므로 <농어촌지역 고등학교 재학>으로 인정하지 않습니다.
- ⑥ 고등학교 재학기간 중, 학교 소재지가 읍·면지역에서 '동'지역으로 변경된 경우에는 <농어촌지역 고등학교 재학>으로 인정합니다.
- ⑦ 고등학교 졸업일까지 재학 및 거주요건을 유지해야 하며, 최종합격자는 입학 후 제반 증빙서류를 제출해야 합니다.
- ⑧ 부모의 사망 또는 부모 이혼의 경우 친권자(후견인)를 부모와 같은 자격으로 심사하여 인정합니다.

##### [유형2]

- ① 인정 재학기간과 거주기간의 시작일과 종료일은 초등학교 입학일부터 고등학교 졸업일까지입니다.
- ② 이외 사항은 [유형1] ② ~ ⑦의 기준을 초등학교·중학교·고등학교 12년 전(후) 과정에 적용하여 반영하되 부모 관련 자격기준은 해당사항 없습니다.

### 3. 전형방법

#### 1) 전형요소별 반영비율

(단위 : %)

| 구분  | 선발배수 | 1단계 성적 | 학생부 | 서류종합평가 | 면접평가 | 수능 최저학력기준 |
|-----|------|--------|-----|--------|------|-----------|
| 1단계 | 3배수  | -      | -   | 100    | -    | 미적용       |
| 2단계 | 1배수  | 70     | -   | -      | 30   |           |

2) 전형요소별 최고/기본점수

(단위 : 점)

| 1단계    |       |      | 2단계    |      |      |
|--------|-------|------|--------|------|------|
| 전형요소   | 최고점수  | 기본점수 | 전형요소   | 최고점수 | 기본점수 |
| 서류종합평가 | 1,000 | 600  | 1단계 성적 | 700  | 420  |
|        |       |      | 면접평가   | 300  | 180  |

3) 서류종합평가 : 학교생활기록부, 자기소개서 등에 기록된 내용을 평가항목(지원동기 및 진로계획, 자기주도적 학습능력, 전공적합성, 인성 및 사회성)별로 종합평가

4) 면접평가 : 제출서류를 바탕으로 평가항목(전공·전형취지 적합성, 발전가능성, 인성·사회성)에 대해 개별 면접 실시 (면접위원 2인, 10분 내외 질의응답)

4. 제출서류

| 구분   |   |          | 제출서류                        | 비고   |
|--|---|----------|-----------------------------|--|
| 공통   |   |          | 입학원서                        | • 인터넷 원서접수 사이트에서 출력 후 제출 1부  |
|  |   |          | 학교생활기록부                     | • 학생부 온라인 제공 동의자는 별도 제출 필요 없음(※추후 수정 불가)<br>• 학생부 온라인 제공 비동의자 및 불가능한 자는 학교생활기록부 제출 1부<br>※전국 초·중·고 행정실 및 공공기관에서 발급   |
|  |   |          | 자기소개서                       | • 2018. 9. 13(목) 17:00까지 원서접수 사이트에 온라인 입력(별도 제출 필요 없음)   |
| [유형 1] 해당자<br><br>중·고등학교 6년 연속 이수자 (부/모/지원자) | [유형1] 공통                                    |          | 농어촌학생 지원자격 확인서              | • 인터넷 원서접수 사이트에서 입력 후 출력하여 소속(졸업) 고등학교장 직인 날인 후 제출 1부 (입학처 홈페이지에서 서식 참조)   |
|  |   |          | 중학교 학교생활기록부                 | • 전국 초·중·고 행정실 및 공공기관에서 발급   |
|  |   |          | 가족관계증명서                     | • 지원자 기준 가족관계증명서 1부  |
|  |   |          | 주민등록초본                      | • 부· 모 · 지원자의 주민등록초본(주소변경사항 기재) 각 1부(총 3부)   |
|  |   |          | 건강보험자격득실확인서                 | • 국민건강보험공단 사이버민원센터발행 ( <a href="http://minwon.nhis.or.kr">minwon.nhis.or.kr</a> ) 1부<br>• 부모 각 1부(총 2부)<br>(지원자 중학교 입학일~고등학교 졸업일에 해당하는 기간 전부)  |
|  | 해당자   | 일반직장 가입자 | 고용보험 개별 사업장 피보험자격 내역서       | • 해당하는 부모 각 1부<br>(지원자 중학교 입학일~고등학교 졸업일에 해당하는 기간 전부)<br>• 건강보험자격득실확인서에 직장가입자로 1회 이상 기재된 자 (2개 이상의 직장에 근무한 경우, 각 직장별로 1부씩을 모두 제출해야 함)<br>-근로복지공단 또는 고용보험 인터넷 사이트 발급 ( <a href="http://www.ei.go.kr">www.ei.go.kr</a> )<br>-인터넷 발급시 : 로그인>개인서비스>조회>고용보험 가입이력 조회>(하단)고용보험 개별 사업장 피보험자격 내역서 출력 |
|  |   |          | 공무원 군인                      | 경력증명서 또는 재직증명서   |
|  |   | 자영업자     | 사업자등록증명(원)                  | • 세무서 또는 국세청 홈택스 발행( <a href="http://www.hometax.go.kr">www.hometax.go.kr</a> ) 1부 (사업장 주소 및 사업기간 명시)<br>-인터넷 발급시 : 로그인 > 민원증명 > 민원증명신청 '사업자등록증명' > 발급완료 후 사업자등록증명(원) 출력<br>• 휴업사실이 있는 경우, 휴업사실증명(원) 1부<br>• 폐업한 경우, 폐업사실증명(원) 1부 (사업장 주소 및 사업시작일부터 폐업일까지 사업기간 명시)                         |
|  | [유형 2] 해당자<br><br>초·중·고등학교 12년 연속 이수자 (지원자) |          | 농어촌학생 지원자격 확인서              | • 인터넷 원서접수 사이트에서 입력 후 출력하여 소속(졸업) 고등학교장 직인 날인 후 제출 1부 (입학처 홈페이지에서 서식 참조)   |
|  |   |          | 초등학교 학교생활기록부                | • 전국 초·중·고 행정실 및 공공기관에서 발급   |
| 중학교 학교생활기록부                                  |   |          | • 전국 초·중·고 행정실 및 공공기관에서 발급  |  |
| 주민등록초본                                       |   |          | • 지원자의 주민등록초본(주소변경사항 기재) 1부 |  |

- [유형1]과 [유형2]의 지원자격 요건을 모두 충족시킬 경우, [유형2]로 지원하여야 함.
- 자기소개서에 공인어학성적, 교과 관련 교외 수상실적, 부모 직업 등 기재 금지(pp.59~60 '자기소개서 작성방법' 참조)
- 지원자격 증빙서류는 2018. 8. 13(월) 이후 발급된 서류에 한함
- [유형 1] 지원자격 해당자는 농어촌지역 거주 사실 확인을 위해 지원자 부·모의 직장 관련 서류를 제출해야 함(부/모 각 1부)
  - 지원자격 기간(중학교 입학일~고등학교 졸업일)에 해당하는 직장관련 서류 모두 제출
  - 지역가입자의 경우 건강보험자격득실확인서만 제출
  - 재직관련 추가정보가 필요한 경우 별도 서류 요청 가능
- 별도로 가족관계 확인이 필요한 경우 이를 확인할 수 있는 관련서류를 추가 제출  
(주민등록등본, 기본증명서, 제적등본, 혼인관계증명서, 말소자초본, 양육권 판결문 등)
- 서류 내용에 대한 확인이 필요한 경우 학교, 거주지 및 관련 기관을 방문할 수 있음
- [유형 1] 지원자의 부모가 아래 사항에 해당할 시에는 공통서류를 포함한 아래 표의 해당서류를 추가 제출해야 함

| 구분      | 제출서류                         | 비고                             |
|---------|------------------------------|--------------------------------|
| 부모 이혼 시 | 기본증명서(상세)                    | · 지원자 기준 기본증명서 1부              |
|         | 혼인관계증명서(상세)                  | · 친권이 있는 부 또는 모의 혼인관계증명서 1부    |
|         | 주민등록초본                       | · 계부 또는 계모의 주민등록초본 1부          |
| 부모 사망 시 | 기본증명서(상세) 또는 제적등본            | · 사망한 부 또는 모의 기본증명서 또는 제적등본 1부 |
|         | 혼인관계증명서(상세)                  | · 친권이 있는 부 또는 모의 혼인관계증명서 1부    |
|         | 주민등록초본                       | · 계부 또는 계모의 주민등록초본 1부          |
| 외국인인 경우 | 외국인등록사실증명서<br>또는 국내거소신고사실증명서 | · 체류지변경사항 포함 1부                |

※ [유형 2] 지원자의 경우 해당사항 없음

#### • 추가 제출서류 안내

- 고등학교 졸업예정자는 고등학교 졸업일까지 반드시 농어촌지역에 거주해야 함  
(졸업일까지 농어촌 지역에 거주 및 재학하지 않은 것으로 확인되면 합격 또는 입학を 취소함)

| 구분        | 내용  |
|-----------|---|
| 추가 제출서류   | <ul style="list-style-type: none"> <li>• [유형1] 고등학교 졸업증명서 1부, 부·모·지원자의 주민등록초본(주소변경사항 기재) 각 1부(총 3부), 지원자 기준 가족관계증명서 1부</li> <li>• [유형2] 고등학교 졸업증명서 1부, 지원자의 주민등록초본(주소변경사항 기재) 1부</li> </ul> |
| 제출기한 및 방법 | <ul style="list-style-type: none"> <li>· 고등학교 졸업일 이후 발급된 제출서류를 2019. 2. 22(금)까지 본교 입학처 입학사정관실로 우편 또는 택배 제출</li> <li>· 등기우편은 2. 22(금) 소인까지 유효</li> </ul>                                     |

※ 추가서류 미제출 혹은 자격요건 상실 시 합격(입학)을 취소함

## 5. 전형일정

| 구분           | 일정  | 내용   |
|--------------|---|--|
| 원서접수         | 2018. 9. 10(월) 10:00 ~ 9. 12(수) 17:00         | · 인터넷 원서접수   |
| 자기소개서 입력     | 2018. 9. 10(월) 10:00 ~ 9. 13(목) 17:00         | · 원서접수 사이트에 입력   |
| 서류제출         | 2018. 9. 10(월) 10:00 ~ 9. 13(목) 17:00         | · 제출방법 : 우편 또는 택배<br>· 등기우편은 9. 13(목) 소인까지 유효  |
| 제출서류도착 확인    | 2018. 9. 19(수) 예정                             | · 본교 입학처 홈페이지( <a href="http://ipsi.dongguk.edu">ipsi.dongguk.edu</a> )  |
| 1단계 합격자 발표   | 2018. 11. 8(목) 예정                             |  |
| 2단계 전형료 납부   | 2018. 11. 8(목) 1단계 합격자 발표 이후 ~ 11.12(월) 16:00 | · 전형료 기한 내 미납부 시 2단계 응시 자격이 상실되므로, 반드시 납부기간 내에 결제를 완료하여야 함. (별도로 연락하지 않음)  |
| 면접고사         | 2018. 11. 25(일)                               | · 1단계 합격자 발표 시 본교 입학처 홈페이지( <a href="http://ipsi.dongguk.edu">ipsi.dongguk.edu</a> )에 고사시간, 고사장, 준비물, 유의사항 등 공지 예정 |
| 최초합격자 발표     | 2018. 12. 12(수) 예정                            | · 본교 입학처 홈페이지( <a href="http://ipsi.dongguk.edu">ipsi.dongguk.edu</a> )  |
| 최초합격자 예치금 등록 | 2018. 12. 17(월) ~ 12. 19(수) 16:00             | · 등록예치금 : 400,000원(본교 지정은행에 납부)<br>· 잔여등록금 납부기간 : 2019. 1. 30(수) ~ 2. 1(금)   |
| 충원합격자 발표     | 2018. 12. 26(수) 21:00까지                       | · 충원합격자 예치금 등록 : 2018. 12. 27(목) 16:00까지   |

## 6. 면접일시 안내

| 면접일시      |                | 계열     | 모집단위  |
|-----------|----------------|--------|---|
| 11. 25(일) | 오전<br>(08:30)  | 인문     | 경영학과, 경찰행정학부, 광고홍보학과, 교육학과, 국어교육과, 북한학전공, 불교학부, 사학과, 철학과, 회계학과                        |
|           |                | 자연     | 건설환경공학과, 물리·반도체과학부, 바이오환경과학과, 융합에너지신소재공학과, 전자전기공학부, 컴퓨터공학전공, 통계학과, 화공생물공학과            |
|           | 오후1<br>(12:30) | 인문     | 경영정보학과, 국제통상학과, 미디어커뮤니케이션학전공, 법학과, 식품산업관리학과, 역사교육과, 중어중문학과, 지리교육과, 행정학전공              |
|           |                | 자연     | 가정교육과, 건축공학부, 기계로봇에너지공학과, 산업시스템공학과, 수학과, 수학교육과, 생명과학과, 식품생명공학과, 의생명공학과, 정보통신공학전공, 화학과 |
|           | 오후2<br>(16:00) | 인문     | 경제학과, 국어국문·문예창작학부, 사회학전공, 영어영문학부, 일본학과, 정치외교학전공                                       |
|           |                | 자연     | 멀티미디어공학과  |
| 예체능       |                | 영화영상학과 |   |

- 1) 면접일시 및 순서 절대 변경 불가
- 2) 면접고사는 블라인드(성명, 수험번호, 출신고교명 등) 면접으로 진행되므로 출신고교를 파악할 수 있는 교복 및 체육복 등의 착용 금지

## 학생부 종합 전형(특성화고교졸업자)

## 1. 모집단위 및 모집인원 : 【pp.3~4 참조】

## 2. 지원자격

- 「초·중등교육법시행령」 제91조 제1항에 따른 2017년 2월 이후 특성화고등학교\* 졸업(예정)자로서
  - ※ 특성화고등학교란 특성화고, 특성화고와 같은 교육과정을 운영하는 학과가 있는 일반고(종합고)를 의미함
  - ※ 단, 마이스터고, 종합고 “보통과”, 대안학교, 학력인정 평생교육시설 졸업(예정)자는 지원불가
- 고등학교에서 이수한 학과와 우리대학 지원 모집단위 학과(전공)가 동일계열인 자
  - ※ 단, 동일계열여부를 판단하기 어려운 경우에도 특성화고등학교에서 지원 모집단위와 관련된 전문교과를 30단위 이상 이수하였음을 증빙하는 「동일계열확인서」를 제출하면 지원가능
- 특성화고 재학인정기준 : 특성화고 1학년 과정이 시작되는 당해 학년도 3월 31일 이전에 일반고등학교에서 특성화고등학교로 전입학한 자는 이 전형에 지원할 수 있습니다(4월 1일 이후에 전입학한 자는 지원할 수 없음).

## 모집단위별 동일계열 기준학과

| 모집단위              | 출신학과별 기준학과   |
|-------------------|--|
| 경제학과 / 국제통상학과     | 경영정보과, 관광경영과, 금융정보과, 농산물유통정보과, 무역정보과, 상업디자인과, 유통정보과, 전자상거래과, 정보처리과, 콘텐츠개발과, 향만물류과, 회계정보과   |
| 식품산업관리학과          | 경영정보과, 농산물유통정보과, 무역정보과, 식품가공과, 식품공업과, 유통정보과, 전자상거래과, 정보처리과, 회계정보과  |
| 광고홍보학과            | 디자인과, 만화·애니메이션과, 상업디자인과, 섬유과, 영상제작과, 인쇄과, 컴퓨터게임과, 컴퓨터응용과, 콘텐츠개발과   |
| 경영학과 / 경영정보학과     | 경영정보과, 관광경영과, 금융정보과, 농산물유통정보과, 무역정보과, 상업디자인과, 수산양식과, 유통정보과, 자연수산과, 전자상거래과, 정보처리과, 콘텐츠개발과, 향만물류과, 해양생산과, 해양정보과, 회계정보과   |
| 식품생명공학과           | 생명공학기술과, 수산식품과, 수산양식과, 식품가공과, 식품공업과, 자연수산과, 조리와, 해양생산과, 해양환경과  |
| 컴퓨터공학전공/ 정보통신공학전공 | 건축과, 경영정보과, 금속재료과, 금융정보과, 기계과, 농산물유통정보과, 디자인과, 만화·애니메이션과, 무역정보과, 섬유과, 유통정보과, 인쇄과, 자동차과, 전기과, 전자과, 전자기계과, 전자상거래과, 전자통신과, 정보처리과, 조선과, 컴퓨터게임과, 컴퓨터응용과, 콘텐츠개발과, 토목과, 통신과, 항공과, 향만물류과, 해양정보과, 화학공업과, 환경공업과, 회계정보과 |

| 모집단위     | 출신학과별 기준학과   |
|----------|--|
| 건축공학부    | 건축과, 금속재료과, 기계과, 농업기계과, 농업토목과, 디자인과, 섬유과, 세라믹과, 영상제작과, 인쇄과, 자동차과, 전기과, 전자과, 전자기계과, 조경과, 조선과, 컴퓨터게임과, 컴퓨터응용과, 토목과, 통신과, 항공과, 화학공업과, 환경공업과   |
| 산업시스템공학과 | 건축과, 경영정보과, 금속재료과, 금융정보과, 기계과, 농산물유통정보과, 디자인과, 만화·애니메이션과, 무역정보과, 상업디자인과, 섬유과, 유통정보과, 인쇄과, 자동차과, 전기과, 전자과, 전자기계과, 전자상거래과, 전자통신과, 정보처리과, 조선과, 컴퓨터게임과, 컴퓨터응용과, 콘텐츠개발과, 토목과, 통신과, 항공과, 향만물류과, 해양정보과, 화학공업과, 환경공업과, 회계정보과 |
| 영화영상학과   | 디자인과, 만화·애니메이션과, 상업디자인과, 섬유과, 영상제작과, 컴퓨터게임과, 콘텐츠개발과  |

### 3. 전형방법

#### 1) 전형요소별 반영비율

(단위 : %)

| 구 분 | 선발배수 | 1단계 성적 | 학생부 | 서류종합평가 | 면접평가 | 수능 최저학력기준 |
|-----|------|--------|-----|--------|------|-----------|
| 1단계 | 3배수  | -      | -   | 100    | -    | 미적용       |
| 2단계 | 1배수  | 70     | -   | -      | 30   |           |

#### 2) 전형요소별 최고/기본점수

(단위 : 점)

| 1단계    |       |      | 2단계    |      |      |
|--------|-------|------|--------|------|------|
| 전형요소   | 최고점수  | 기본점수 | 전형요소   | 최고점수 | 기본점수 |
| 서류종합평가 | 1,000 | 600  | 1단계 성적 | 700  | 420  |
|        |       |      | 면접평가   | 300  | 180  |

3) 서류종합평가 : 학교생활기록부, 자기소개서 등에 기록된 내용을 평가항목(지원동기 및 진로계획, 자기주도적 학습능력, 전공적합성, 인성 및 사회성)별로 종합평가

4) 면접평가 : 제출서류를 바탕으로 평가항목(전공·전형취지 적합성, 발전가능성, 인성·사회성)에 대해 개별 면접 실시 (면접위원 2인, 10분 내외 질의응답)

### 4. 제출서류

| 구분                     | 제출서류        | 비 고  |
|------------------------|-------------|--|
| 공통                     | 입학원서        | • 제출서류가 있는 경우에만 인터넷 접수 후 출력하여 제출   |
|                        | 학교생활기록부     | • 학생부 온라인 제공 동의자는 별도 제출 필요 없음(※추후 수정 불가)<br>• 학생부 온라인 제공 비동의자 및 불가능한 자는 학교생활기록부 제출 1부<br>※전국 초·중고 행정실 및 공공기관에서 발급      |
|                        | 자기소개서       | • 2018. 9. 13(목) 17:00까지 원서접수 사이트에 온라인 입력(별도 제출 필요 없음)   |
| 동일계열여부<br>판단이<br>어려운 자 | 동일계열<br>확인서 | • 본교 소정서식(입학처 홈페이지 참조)에 작성 후 고등학교장 직인 날인 1부<br>- 동일계열 여부를 판단하기 어려운 학생의 경우 본교 모집단위와 관련된 전문교과를 30단위 이상 이수하였음을 확인하기 위해 제출 |

• 자기소개서에 공인어학성적, 교과 관련 교외 수상실적, 부모 직업 등 기재 금지(pp.59~60 '자기소개서 작성방법' 참조)

## 5. 전형일정

| 구분           | 일정  | 내용   |
|--------------|---|--|
| 원서접수         | 2018. 9. 10(월) 10:00 ~ 9. 12(수) 17:00         | • 인터넷 원서접수   |
| 자기소개서 입력     | 2018. 9. 10(월) 10:00 ~ 9. 13(목) 17:00         | • 원서접수 사이트에 입력   |
| 서류제출         | 2018. 9. 10(월) 10:00 ~ 9. 13(목) 17:00         | • 제출방법 : 우편 또는 택배<br>• 등기우편은 9. 13(목) 소인까지 유효  |
| 제출서류도착 확인    | 2018. 9. 19(수) 예정                             | • 본교 입학처 홈페이지( <a href="http://ipsi.dongguk.edu">ipsi.dongguk.edu</a> )  |
| 1단계 합격자 발표   | 2018. 11. 8(목) 예정                             |  |
| 2단계 전형료 납부   | 2018. 11. 8(목) 1단계 합격자 발표 이후 ~ 11.12(월) 16:00 | • 전형료 기한 내 미납부 시 2단계 응시 자격이 상실되므로, 반드시 납부기간 내에 결제를 완료하여야 함. (별도로 연락하지 않음)  |
| 면접고사         | 2018. 11. 25(일)                               | • 1단계 합격자 발표 시 본교 입학처 홈페이지( <a href="http://ipsi.dongguk.edu">ipsi.dongguk.edu</a> )에 고사시간, 고사장, 준비물, 유의사항 등 공지 예정 |
| 최초합격자 발표     | 2018. 12. 12(수) 예정                            | • 본교 입학처 홈페이지( <a href="http://ipsi.dongguk.edu">ipsi.dongguk.edu</a> )  |
| 최초합격자 예치금 등록 | 2018. 12. 17(월) ~ 12. 19(수) 16:00             | • 등록예치금 : 400,000원(본교 지정은행에 납부)<br>• 잔여등록금 납부기간 : 2019. 1. 30(수) ~ 2. 1(금)   |
| 충원합격자 발표     | 2018. 12. 26(수) 21:00까지                       | • 충원합격자 예치금 등록 : 2018. 12. 27(목) 16:00까지   |

## 6. 면접일시 안내

| 면접일시      |                | 계열  | 모집단위                     |
|-----------|----------------|-----|--------------------------|
| 11. 25(일) | 오전<br>(08:30)  | 자연  | 산업시스템공학과                 |
|           | 오후1<br>(12:30) | 인문  | 경제학과, 광고홍보학과, 식품산업관리학과   |
|           |                | 자연  | 컴퓨터공학전공                  |
|           | 오후2<br>(16:00) | 인문  | 경영정보학과, 경영학과, 국제통상학과     |
|           |                | 자연  | 건축공학부, 식품생명공학과, 정보통신공학전공 |
|           |                | 예체능 | 영화영상학과                   |

- 1) 면접일시 및 순서 절대 변경 불가
- 2) 면접고사는 블라인드(성명, 수험번호, 출신고교명 등) 면접으로 진행되므로 출신고교를 파악할 수 있는 교복 및 체육복 등의 착용 금지

## 학생부 종합 전형(기초생활수급자 및 차상위계층)

## 1. 모집단위 및 모집인원 : 【pp.3~4 참조】

## 2. 지원자격

- 국내·외 고교 졸업(예정)자 또는 법령에 의하여 이와 동등 이상의 학력인증을 취득한 자(외국 검정고시 합격자 제외)로서
- 아래 중 하나에 해당하는 자
  - (1) 원서접수 마감일 기준 「국민기초생활보장법」 제2조 제1호에 따른 수급권자
  - (2) 원서접수 마감일 기준 「국민기초생활보장법」 제2조 제10호에 따른 차상위계층
  - (3) 원서접수 마감일 기준 「한부모가족지원법」 제5조 및 제5조의2에 따른 지원 대상자

### 3. 전형방법

#### 1) 전형요소별 반영비율

(단위 : %)

| 구 분 | 선발배수 | 1단계 성적 | 학생부 | 서류종합평가 | 면접평가 | 수능 최저학력기준 |
|-----|------|--------|-----|--------|------|-----------|
| 1단계 | 3배수  | -      | -   | 100    | -    | 미적용       |
| 2단계 | 1배수  | 70     | -   | -      | 30   |           |

#### 2) 전형요소별 최고/기본점수

(단위 : 점)

| 전형요소   | 1단계   |      | 전형요소   | 2단계  |      |
|--------|-------|------|--------|------|------|
|        | 최고점수  | 기본점수 |        | 최고점수 | 기본점수 |
| 서류종합평가 | 1,000 | 600  | 1단계 성적 | 700  | 420  |
|        |       |      | 면접평가   | 300  | 180  |

3) 서류종합평가 : 학교생활기록부, 자기소개서 등에 기록된 내용을 평가항목(지원동기 및 진로계획, 자기주도적 학습능력, 전공적합성, 인성 및 사회성)별로 종합평가

4) 면접평가 : 제출서류를 바탕으로 평가항목(전공·전형취지 적합성, 발전가능성, 인성·사회성)에 대해 개별 면접 실시 (면접위원 2인, 10분 내외 질의응답)

### 4. 제출서류

| 구분             |                             | 제출서류                        | 비고   |
|----------------|-----------------------------|-----------------------------|--|
| 공통             |                             | 입학원서                        | • 인터넷 원서접수 사이트에서 출력 후 제출 1부  |
|                |                             | 학교생활기록부                     | • 학생부 온라인 제공 동의자 및 검정고시 합격자는 별도 제출 필요 없음 (※추후 수정 불가)<br>• 학생부 온라인 제공 비동의자 및 불가능한 자는 학교생활기록부 제출 1부<br>※전국 초·중·고 행정실 및 공공기관에서 발급 |
|                |                             | 자기소개서                       | • 2018. 9. 13(목) 17:00까지 원서접수 사이트에 온라인 입력 (별도 제출 필요 없음)  |
|                |                             | 가족관계증명서                     | • 부 또는 모 기준 가족관계증명서 1부<br>※ 지원자격별 기준이 본인이 아닌 경우에만 제출   |
|                |                             | 주민등록등본                      | • 주민등록등본 1부<br>※ 지원자격별 기준이 본인이 아닌 경우에만 제출  |
| 지원자<br>자격별     | 기초생활수급자                     | 수급자 증명서 (지원자 기준)            | • 시·군·구청 또는 읍·면·동 주민센터 발행 1부   |
|                | 차상위 자활급여대상자                 | 자활근로자 확인서                   |  |
|                | 차상위 장애수당, 차상위 장애인연금 부가급여대상자 | 장애인연금, 장애수당, 장애아동수당 대상자 확인서 |  |
|                | 우선돌봄 차상위 가구 대상자             | 차상위계층확인서                    |  |
|                | 차상위 건강보험본인부담금 경감 대상자        | 차상위 본인부담경감대상자 증명서           | • 국민건강보험공단 또는 읍·면·동 주민센터 발행 1부   |
|                | 한부모가족지원 대상자                 | 한부모가족 증명서                   | • 시·군·구청 또는 읍·면·동 주민센터 발행 1부   |
| 재외한국학교 졸업(예정)자 |                             | 학교생활기록부                     | • 학교생활기록부(학교장 직인 날인) 1부  |
|                |                             | 고교졸업(예정)증명서                 | • 증명서 원본제출(학교 소재국의 '영사확인' 불필요) 1부<br>• 졸업예정증명서를 제출한 최종합격자는 2019. 2. 22(금)까지 본교 입학처로 「고교졸업증명서」를 제출해야 함                          |
|                |                             | 학력조회 동의서                    | • 본교 소정서식(입학처 홈페이지 참조)에 작성·서명 후 제출 1부  |
| 외국고교 졸업자       |                             | 고교졸업(예정)증명서                 | • 아래 【외국고등학교 졸업자 서류제출 유의사항】 참조<br>• 졸업예정증명서를 제출한 최종합격자는 2019. 2. 22(금)까지 우리대학 입학처로 「고교졸업증명서」 1부를 제출해야 함                        |
|                |                             | 학력조회 동의서                    | • 본교 소정서식(입학처 홈페이지 참조)에 작성·서명 후 제출 1부  |
| 검정고시합격자        |                             | 검정고시 성적증명서                  | • 인터넷 원서접수 시 스캔하여 파일형태(PDF)로 업로드 후, 원본은 다른 서류와 함께 제출 1부  |
|                |                             | 증빙서류 목록표 및 증빙서류             | • 증빙서류 목록표·본교 소정서식(입학처 홈페이지 참조)에 작성 1부<br>• 증빙서류는 A4 단면 기준 10매 이내로 제출  |

- 자기소개서에 공인어학성적, 교과 관련 교외 수상실적, 부모 직업 등 기재 금지(pp.59~60 '자기소개서 작성방법' 참조)
- 지원자격 증빙서류는 2018. 9. 5(수) 이후 발급된 서류에 한함
- 별도로 지원자격 확인이 필요한 경우 추가 제출서류를 요구할 수 있음

#### 【외국고등학교 졸업자 서류제출 유의사항】

- 영어 이외의 외국어로 된 서류는 그 서류를 한글(또는 영문)로 번역한 후 공증을 받아 함께 제출하여야 함
- 중국어의 경우 중국정부 공증처에서 작성한 한글(또는 영문) 공증서를 함께 제출하여야 함
- 외국학교의 「졸업(예정)증명서」, 「성적증명서」는 해당국가의 정부기관으로부터 「아포스티유(Apostille) 확인서」를 발급받아 제출하거나, 해당국가 주재 한국영사관에서 「영사확인 날인」을 받아 제출하여야 함  
(대한민국 교육부에서 인가한 재외한국학교는 “영사확인” 없이 증명서 원본 제출)

### 5. 전형일정

| 구분           | 일정                                    | 내용  |
|--------------|---------------------------------------|---|
| 원서접수         | 2018. 9. 10(월) 10:00 ~ 9. 12(수) 17:00 | • 인터넷 원서접수  |
| 자기소개서 입력     | 2018. 9. 10(월) 10:00 ~ 9. 13(목) 17:00 | • 원서접수 사이트에 입력  |
| 서류제출         | 2018. 9. 10(월) 10:00 ~ 9. 13(목) 17:00 | • 제출방법 : 우편 또는 택배<br>• 등기우편은 9. 13(목) 소인까지 유효   |
| 제출서류도착 확인    | 2018. 9. 19(수) 예정                     | • 본교 입학처 홈페이지( <a href="http://ipsi.dongguk.edu">ipsi.dongguk.edu</a> )   |
| 1단계 합격자 발표   | 2018. 11. 8(목) 예정                     |   |
| 면접고사         | 2018. 11. 25(일)                       | • 1단계 합격자 발표 시 본교 입학처 홈페이지( <a href="http://ipsi.dongguk.edu">ipsi.dongguk.edu</a> )에<br>고사시간, 고사장, 준비물, 유의사항 등 공지 예정 |
| 최초합격자 발표     | 2018. 12. 12(수) 예정                    | • 본교 입학처 홈페이지( <a href="http://ipsi.dongguk.edu">ipsi.dongguk.edu</a> )   |
| 최초합격자 예치금 등록 | 2018. 12. 17(월) ~ 12. 19(수) 16:00     | • 등록예치금 : 400,000원(본교 지정은행에 납부)<br>• 잔여등록금 납부기간 : 2019. 1. 30(수) ~ 2. 1(금)  |
| 충원합격자 발표     | 2018. 12. 26(수) 21:00까지               | • 충원합격자 예치금 등록 : 2018. 12. 27(목) 16:00까지  |

### 6. 면접일시 안내

| 면접일시      | 계열             | 모집단위   |
|-----------|----------------|--|
| 11. 25(일) | 오전<br>(08:30)  | 인문 북한학전공, 철학과  |
|           |                | 자연 건설환경공학과, 전자전기공학부                                  |
|           | 오후1<br>(12:30) | 인문 경영학과, 광고홍보학과, 불교사회복지학과, 영어영문학부                    |
|           |                | 자연 기계로봇에너지공학과, 물리·반도체과학부, 산업시스템공학과, 화공생물공학과          |
|           | 오후2<br>(16:00) | 인문 경제학과, 국어국문·문예창작학부, 미디어커뮤니케이션학전공, 법학과, 행정학전공, 회계학과 |
|           |                | 자연 건축공학부, 식품생명공학과, 정보통신공학전공                          |

- 1) 면접일시 및 순서 절대 변경 불가
- 2) 면접고사는 블라인드(성명, 수험번호, 출신고교명 등) 면접으로 진행되므로 출신고교를 파악할 수 있는 교복 및 체육복 등의 착용 금지

### 학생부 종합 전형(특성화고 등을 졸업한 재직자)

#### 1. 모집단위 및 모집인원

| 모집단위     | 모집인원 |
|----------|------|
| 치안과학융합학과 | 41명  |
| 사회복지상담학과 | 41명  |
| 글로벌무역학과  | 70명  |

※ 유의사항

- 본 전형으로 입학한 신입생은 미래융합대학 소속 외 다른 전공으로 전과불가(복수전공은 가능)
- 미래융합대학의 수업은 야간, 주말, 사이버 과정으로 진행함
- 본 전형으로 입학한 신입생은 재학 중 재직상태를 유지해야 함  
(단, 이직을 위한 일시적 구직기간은 퇴직한 다음날로부터 8개월까지 인정)

2. 지원자격

• 다음의 각 항의 하나에 해당하면서

- 1) 「초·중등교육법시행령」 제76조의 2 제1호에 따른 일반고등학교에서 재학하는 동안 시도 교육감이 「직업교육훈련 촉진법」에 따른 직업교육훈련기관 중 직업교육훈련 위탁기관으로 선정된 기관에서 1년 이상의 직업교육훈련과정을 이수하고 해당 일반 고등학교를 졸업한 자
- 2) 「초·중등교육법시행령」 제90조 제1항 제10호에 따른 산업수요 맞춤형 고등학교를 졸업한 자
- 3) 특성화고등학교 등을 졸업한 자  
※ 단, 종합고 “보통과” 졸업자는 지원 불가
- 4) 「평생교육법」 제31조 제2항에 따른 학력인정 평생교육시설 중 특성화고등학교 등에서 제공하는 것과 같은 교육과정을 운영하는 평생교육시설에서 해당 교육과정을 이수한 자

• 고교 졸업일 이후 2019년 3월 1일(기준일)까지 아래 산업체에서 통산 3년 이상 근무(영업)중인 자

| 재직기간 산정 세부기준   |
|--|
| ① 2019년 3월 1일을 기준으로 재직 중인 자로서 통산 3년* 이상 근무(영업)해야 함<br>*재직기간 3년은 1,095일을 기준으로 산정함(3년×365일=1,095일) |
| ② 재직기간은 4대보험 중 하나 이상에 가입된 기간만을 산정함(휴직, 휴업, 정직 기간은 제외)  |
| ③ 2개 이상의 산업체에서 재직할 경우 총 재직기간은 합산하여 산정하되, 중복되는 기간은 이중으로 합산하지 않음                                   |
| ④ 아래 근무기간은 재직기간으로 산정하지 않음  |
| - 영세창업/자영업자 중 휴업기간 등 비영업기간   |
| - 휴직, 정직, 휴업 기간  |
| ⑤ 병역특례 기간의 산업체 경력도 인정함(군 의무복무 기간도 재직기간으로 인정)   |
| ⑥ 근무(영업)기간은 고등학교 졸업일 다음 날부터 근무(영업)한 것으로 산정함  |

※ 산업체 범위

- 1) 국가 지방자치단체 및 공공단체
- 2) 근로기준법 제11조에 의거 상시근로자 5인(사업주 포함) 이상 사업체
- 3) 4대보험 중 1개 이상 가입 사업체(창업 · 자영업자 포함)
- 4) 4대보험 가입대상 사업체가 아닌 1차 산업 종사자(국가 · 지방자치단체가 발급하는 공적증명서 확인을 통해 인정)

3. 전형방법

1) 전형요소별 반영비율

(단위 : %)

| 구 분 | 선발배수 | 학생부 | 서류종합평가 | 면접 | 수능 최저학력기준 |
|-----|------|-----|--------|----|-----------|
| 일괄  | 1배수  | -   | 100    | -  | 미적용       |

2) 전형요소별 최고/기본점수

(단위 : 점)

| 전형요소   | 최고점수  | 기본점수 |
|--------|-------|------|
| 서류종합평가 | 1,000 | 600  |

- 3) 서류종합평가 : 학교생활기록부, 자기소개서 등에 기록된 내용을 평가항목(지원동기 및 진로계획, 자기주도적 학습능력, 전공적합성, 인성 및 사회성)별로 종합평가

## 4. 제출서류

| 구분          |   | 제출서류        | 비고  |
|-------------|---|-------------|---|
| 공 통         |   | 입학원서        | • 인터넷 원서접수 사이트에서 출력 후 제출 1부   |
|             |   | 학교생활기록부     | • 학생부 온라인 제공 동의자는 별도 제출 필요 없음<br>• 학생부 온라인 제공 비동의자 및 불가능한 자는 학교생활기록부 제출 1부<br>※전국 초·중·고 행정실 및 공공기관에서 발급   |
|             |   | 자기소개서       | • 2018. 9. 13(목) 17:00까지 원서접수 사이트에 온라인 입력(별도 제출 필요 없음)  |
|             |   | 고등학교 졸업증명서  | • 학교장 직인 날인 1부  |
|             |   | 건강보험자격득실확인서 | • 국민건강보험공단 사이버민원센터( <a href="http://minwon.nhic.or.kr">minwon.nhic.or.kr</a> ) 발급 1부<br>(해당기간 전부)   |
|             |   | 주민등록초본      | • 군경력을 재직기간으로 인정받아야 하는 자에 한해 제출함<br>• 주민등록초본(군복무기간 명시) 1부   |
| 해<br>당<br>자 | 직장 근무자  | 현 직장 재직증명서  | • 재직증명서(근무기간, 휴직기간 반드시 명시) 1부   |
|             |   | 전 직장 경력증명서  | • 현 직장에서의 근무기간이 3년 미만인 자에 한해 제출함<br>(근무기간, 휴직기간 반드시 명시) 1부  |
|             | 창업/자영업자                                       | 사업자등록증명(원)  | • 세무서 또는 국세청 홈택스 발행( <a href="http://www.hometax.go.kr">www.hometax.go.kr</a> ) 1부<br>(사업장 주소 및 사업기간 명시)<br>-인터넷 발급시 : 로그인 > 민원증명 > 민원증명신청 '사업자등록증명' ><br>발급완료 후 사업자등록증명(원) 출력<br>• 휴업사실이 있는 경우, 휴업사실증명(원) 1부<br>• 폐업한 경우, 폐업사실증명(원) 1부<br>(사업장 주소 및 사업시작일부터 폐업일까지 사업기간 명시) |
|             | 4대보험 가입 대상<br>사업체가 아닌 1차 산업<br>종사자(농업, 수산업 등) | 공적증명서       | • 국가·지방자치단체가 발급하는 공적증명서 제출 1부   |

- 자기소개서에 공인어학성적, 교과 관련 교외 수상실적, 부모 직업 등 기재 금지(pp.59~60 참조)
- 지원자격 증빙서류는 2018. 8. 13(월) 이후 발급된 서류에 한함
- **조건부 입학 안내:** 제출서류 발급일 기준 재직기간(3년 이상)을 충족하지 못한 합격자가 2019. 3. 1.(금) 기준 지원 자격을 충족시키지 못할 경우 합격을 취소함

## • 추가 제출서류 안내

-최종합격자는 2019. 3. 1.(금) 기준으로 3년 이상 재직 중이어야 하며 이를 입증하기 위한 추가서류를 제출해야 함.

| 구분         | 내용  |
|------------|---|
| 추가 제출서류    | • 「재직증명서(근무기간 및 휴직사항 등 명시)」 1부<br>• 「건강보험자격득실확인서」 1부                    |
| 증명서 발급 기준일 | • 2019. 3. 1.(금) 이후   |
| 제출기한 및 방법  | • 2019. 3. 7(목)까지 본교 입학처 입학사정관실로 우편 또는 택배 제출<br>• 등기우편은 3. 7(목) 소인까지 유효 |

※ 추가서류 미제출 혹은 자격요건 상실 시 합격(입학)을 취소함

## 5. 전형일정

| 구분           | 일정                                    | 내 용  |
|--------------|---------------------------------------|--|
| 원서접수         | 2018. 9. 10(월) 10:00 ~ 9. 12(수) 17:00 | • 인터넷 원서접수   |
| 자기소개서 입력     | 2018. 9. 10(월) 10:00 ~ 9. 13(목) 17:00 | • 원서접수 사이트에 입력   |
| 서류제출         | 2018. 9. 10(월) 10:00 ~ 9. 13(목) 17:00 | • 제출방법 : 우편 또는 택배<br>• 등기우편은 9. 13(목) 소인까지 유효                              |
| 제출서류도착 확인    | 2018. 9. 19(수) 예정                     | • 본교 입학처 홈페이지( <a href="http://ipsi.dongguk.edu">ipsi.dongguk.edu</a> )    |
| 최종합격자 발표     | 2018. 11. 20(화) 예정                    |  |
| 최종합격자 예치금 등록 | 2018. 12. 17(월) ~ 12. 19(수) 16:00     | • 등록예치금 : 400,000원(본교 지정은행에 납부)<br>• 잔여등록금 납부기간 : 2019. 1. 30(수) ~ 2. 1(금) |
| 충원합격자 발표     | 2018. 12. 26(수) 21:00까지               | • 충원합격자 예치금 등록 : 2018. 12. 27(목) 16:00까지                                   |

## 학생부 종합 전형(특수교육대상자)

### 1. 모집단위 및 모집인원

| 모집단위    | 모집인원 |
|---------|------|
| 법학과     | 1명   |
| 경영학과    | 1명   |
| 컴퓨터공학전공 | 1명   |

### 2. 지원자격

- ▶ 국내·외 고교 졸업(예정)자 또는 법령에 의하여 이와 동등 이상의 학력인증을 취득한 자(외국 검정고시 합격자 제외)로서
- ▶ 원서 접수 마감일 기준 아래 중 하나에 해당하는 자
  - (1) 「장애인복지법」 제32조에 의해 장애인으로 등록되어 있는 자
  - (2) 「국가유공자 등 예우 및 지원에 관한 법률」 제4조 등에 의한 상이 등급자(국가보훈처에 등록)

### 3. 전형방법

#### 1) 전형요소별 반영비율

(단위 : %)

| 구 분 | 선발배수 | 1단계 성적 | 학생부 | 서류종합평가 | 면접평가 | 수능 최저학력기준 |
|-----|------|--------|-----|--------|------|-----------|
| 1단계 | 3배수  | -      | -   | 100    | -    | 미적용       |
| 2단계 | 1배수  | 70     | -   | -      | 30   |           |

#### 2) 전형요소별 최고/기본점수

(단위 : 점)

| 전형요소   | 1단계   |      | 전형요소   | 2단계  |      |
|--------|-------|------|--------|------|------|
|        | 최고점수  | 기본점수 |        | 최고점수 | 기본점수 |
| 서류종합평가 | 1,000 | 600  | 1단계 성적 | 700  | 420  |
|        |       |      | 면접평가   | 300  | 180  |

3) 서류종합평가 : 학교생활기록부, 자기소개서 등에 기록된 내용을 평가항목(지원동기 및 진로계획, 자기주도적 학습능력, 전공적합성, 인성 및 사회성)별로 종합평가

4) 면접평가 : 제출서류를 바탕으로 평가항목(전공·전형취지 적합성, 발전가능성, 인성·사회성)에 대해 개별 면접 실시 (면접위원 2인, 10분 내외 질의응답)

### 4. 제출서류

| 구분             |        | 제출서류        | 비고  |
|----------------|--------|-------------|---|
| 공통             |        | 입학원서        | • 인터넷 원서접수 사이트에서 출력 후 제출 1부   |
|                |        | 학교생활기록부     | • 학생부 온라인 제공자 및 검정고시 합격자는 학교생활기록부 별도 제출 필요 없음 (※추후 수정 불가)<br>• 학생부 온라인 제공 비동의자 및 불가능한 자는 학교생활기록부 제출 1부<br>※전국 초·중·고 행정실 및 공공기관에서 발급 |
|                |        | 자기소개서       | • 2018. 9. 13(목) 17:00까지 원서접수 사이트에 온라인 입력 (별도 제출 필요 없음)   |
| 해당자            | 장애인등록자 | 장애인증명서      | • 사·군 구청 또는 읍·면·동 주민센터 발행   |
|                | 상이등록자  | 국가유공자 확인원   | • 국가보훈처 발행(상이등급이 기재되어 있어야 함)  |
| 재외한국학교 졸업(예정)자 |        | 학교생활기록부     | • 학교생활기록부(학교장 직인 날인) 1부   |
|                |        | 고교졸업(예정)증명서 | • 증명서 원본제출(학교 소재국의 '영사확인' 불필요) 1부<br>• 졸업예정증명서를 제출한 최종합격자는 2019. 2. 22(금)까지 본교 입학처로 「고교졸업증명서」를 제출해야 함                               |
|                |        | 학력조회 동의서    | • 본교 소정서식(입학처 홈페이지 참조)에 작성·서명 후 제출 1부   |

| 구분       | 제출서류            | 비고  |
|----------|-----------------|---|
| 외국고교 졸업자 | 고교졸업(예정)증명서     | • 아래 【외국고등학교 졸업자 서류제출 유의사항】 참조<br>• 졸업예정증명서를 제출한 최종합격자는 2019. 2. 22(금)까지 우리대학 입학처로 「고교졸업증명서」 1부를 제출해야 함 |
|          | 학력조회 동의서        | • 본교 소정서식(입학처 홈페이지 참조)에 작성 · 서명 후 제출 1부   |
| 검정고시합격자  | 검정고시 성적증명서      | • 인터넷 원서접수 시 스캔하여 파일형태(PDF)로 업로드 후, 원본은 다른 서류와 함께 제출 1부   |
|          | 증빙서류 목록표 및 증빙서류 | • 증빙서류 목록표-본교 소정서식(입학처 홈페이지 참조)에 작성 1부<br>• 증빙서류는 A4 단면 기준 10매 이내로 제출                                   |

• 자기소개서에 공인어학성적, 교과 관련 교외 수상실적, 부모 직업 등 기재 금지(pp.59~60 '자기소개서 작성방법' 참조)

#### 【외국고등학교 졸업자 서류제출 유의사항】

- 영어 이외의 외국어로 된 서류는 그 서류를 한글(또는 영문)로 번역한 후 공증을 받아 함께 제출하여야 함
- 중국어의 경우 중국정부 공증처에서 작성한 한글(또는 영문) 공증서를 함께 제출하여야 함
- 외국학교의 「졸업(예정)증명서」, 「성적증명서」는 해당국가의 정부기관으로부터 「아포스티유(Apostille) 확인서」를 발급받아 제출하거나, 해당국가 주재 한국영사관에서 「영사확인 날인」을 받아 제출하여야 함  
(대한민국 교육부에서 인가한 재외한국학교는 「영사확인」 없이 증명서 원본 제출)

### 5. 전형일정

| 구분           | 일정  | 내용   |
|--------------|---|--|
| 원서접수         | 2018. 9. 10(월) 10:00 ~ 9. 12(수) 17:00         | • 인터넷 원서접수   |
| 자기소개서 입력     | 2018. 9. 10(월) 10:00 ~ 9. 13(목) 17:00         | • 원서접수 사이트에 입력   |
| 서류제출         | 2018. 9. 10(월) 10:00 ~ 9. 13(목) 17:00         | • 제출방법 : 우편 또는 택배<br>• 등기우편은 9. 13(목) 소인까지 유효  |
| 제출서류도착 확인    | 2018. 9. 19(수) 예정                             | • 본교 입학처 홈페이지( <a href="http://ipsi.dongguk.edu">ipsi.dongguk.edu</a> )  |
| 1단계 합격자 발표   | 2018. 11. 8(목) 예정                             |  |
| 2단계 전형료 납부   | 2018. 11. 8(목) 1단계 합격자 발표 이후 ~ 11.12(월) 16:00 | • 전형료 기한 내 미납부 시 2단계 응시 자격이 상실되므로, 반드시 납부기간 내에 결제를 완료하여야 함. (별도로 연락하지 않음)  |
| 면접고사*        | 2018. 11. 25(일)                               | • 1단계 합격자 발표 시 본교 입학처 홈페이지( <a href="http://ipsi.dongguk.edu">ipsi.dongguk.edu</a> )에 고사시간, 고사장, 준비물, 유의사항 등 공지 예정 |
| 최초합격자 발표     | 2018. 12. 12(수) 예정                            | • 본교 입학처 홈페이지( <a href="http://ipsi.dongguk.edu">ipsi.dongguk.edu</a> )  |
| 최초합격자 예치금 등록 | 2018. 12. 17(월) ~ 12. 19(수) 16:00             | • 등록예치금 : 400,000원(본교 지정은행에 납부)<br>• 잔여등록금 납부기간 : 2019. 1. 30(수) ~ 2. 1(금)   |
| 충원합격자 발표     | 2018. 12. 26(수) 21:00까지                       | • 충원합격자 예치금 등록 : 2018. 12. 27(목) 16:00까지   |

\*면접고사 응시대상자 중 고사진행에 있어 특별한 별도관리가 필요한 지원자는 1단계 합격자 발표 직후 입학처로 연락하여 고사응시 방법 등 각종 편의제공 사항에 대하여 상의하여야 하며, 이를 이행하지 않아 생기는 불이익은 지원자 본인이 감수하여야 합니다.

### 6. 면접일시 안내

| 면접일시      | 계열          | 모집단위       |
|-----------|-------------|------------|
| 11. 25(일) | 오전 (08:30)  | 자연 컴퓨터공학전공 |
|           | 오후1 (12:30) | 법학과        |
|           | 오후2 (16:00) | 경영학과       |

1) 면접일시 및 순서 절대 변경 불가

2) 면접고사는 블라인드(성명, 수험번호, 출신고교명 등) 면접으로 진행되므로 출신고교를 파악할 수 있는 교복 및 체육복 등의 착용 금지



## 수시 논술 전형별 세부사항



## 논술우수자

## 1. 모집단위 및 모집인원 : [p.3~4 참조]

※ 경찰행정학부 (인문계열 : 15명, 자연계열 : 5명 선발)

## 2. 지원자격

- 국내·외 고교 졸업(예정)자 또는 법령에 의하여 이와 동등 이상의 학력인증을 취득한 자
  - ※ 외국고교 졸업자 - 12년제 이상 학제에서 23학기 이상 이수  
- 11년제 이상 학제에서 고교 마지막 3년을 한 국가에서 이수
  - ※ 외국 검정고시 합격자 지원 불가
- 우리대학이 요구하는 2019학년도 대학수학능력시험 최저학력기준을 갖춘 자

## 3. 전형방법

## 1) 전형요소별 반영비율

(단위 : %)

| 구분 | 선발배수 | 학생부 |    |    | 서류종합평가 | 논술 | 수능 최저학력기준 |
|----|------|-----|----|----|--------|----|-----------|
|    |      | 교과  | 출결 | 봉사 |        |    |           |
| 일괄 | 1배수  | 20  | 10 | 10 | -      | 60 | 적용        |

## 2) 전형요소별 최고/기본점수

(단위 : 점)

| 전형요소    | 최고점수 | 기본점수 | 전형요소    | 최고점수 | 기본점수 |
|---------|------|------|---------|------|------|
| 학생부(교과) | 200  | 120  | 학생부(출결) | 100  | 60   |
| 학생부(봉사) | 100  | 60   | 논술      | 600  | 420  |

## 3) 학교생활기록부 반영교과 및 방법 : 반영교과 中 상위 10과목(이수단위 미적용)

| 구분          | 반영교과               |
|-------------|--------------------|
| 인문계열 / 자연계열 | 국어, 영어, 수학, 사회, 과학 |

※ pp.54~56 '학교생활기록부 성적 반영 및 산출방법' 참조

## 4) 대학수학능력시험 최저학력기준

| 모집단위   | 응시영역 |             |    |     |                     |  | 대학수학능력시험 최저학력기준  |
|--------|------|-------------|----|-----|---------------------|--|--|
|        | 국어   | 수학<br>가형 나형 | 영어 | 한국사 | 탐구(2과목)<br>사회 과학 직업 |  |  |
| 인문계열   | ○    | ○           | ○  | ○   | ○                   |  | 국어/수학(가형 또는 나형)/영어/(사회 또는 과학)탐구 중 3개 영역 등급 합 6 이내                      |
| 경찰행정학부 | ○    | ○           | ○  | ○   | ○                   |  | 국어/수학(가형 또는 나형)/영어 중 3개 영역 등급 합 5 이내                                   |
| 자연계열   | ○    | ○           | ○  | ○   | ○                   |  | 국어/수학 가형/영어/과학탐구 중 2개 영역 2등급 이내<br>(단, 등급 합 산정 시 수학기형 또는 과학탐구 1개이상 포함) |

- 2019학년도 대학수학능력시험에서 상기 응시영역의 성적이 모두 존재하고, 본교 최저학력기준을 충족하여야 함
- (사회 또는 과학)탐구 영역은 2개 과목 중 상위 1개만 반영
- 직업탐구 응시자도 지원은 가능하나 등급 합 산정 시 제외

## 5) 논술고사 출제방식

| 구분      | 내용   |
|---------|--|
| 형태      | 특정 교과영역의 단순 암기위주식(주입식) 지식을 평가하는 것이 아니라, 다양한 사실, 주장, 사회·자연 현상 등에 대한 이해력과 이를 바탕으로 자신의 견해를 논리적·창의적으로 서술하는 문제해결능력과 종합적 사고력을 평가하는 통합교과형 논술  |
| 시간 및 분량 | <ul style="list-style-type: none"> <li>시험시간은 100분</li> <li>문항 수는 3개이고, 전체 답안 분량은 최대 1,500자 이내(자연계는 55줄)</li> </ul>   |
| 문항구성    | 제시문에 대한 이해도와 문제 해결력 등을 측정하기 위하여,<br>① 문항 2개는 250자~400자 정도의 답안 분량<br>② 문항 1개는 550자~700자 정도의 답안 분량으로 구성  |
| 출제방향    | <ul style="list-style-type: none"> <li>인문계열 : 특정 전공에 치우치지 않도록 문제 출제(영어지문 없음)</li> <li>자연계열 : 수리는 풀이과정을 보는 2개 문제, 과학은 통합교과형 1문제 출제</li> </ul>   |
| 출제범위    | <ul style="list-style-type: none"> <li>인문계열 : 고등학교 국어과, 사회과, 도덕과 교육과정</li> <li>자연계열 : 고등학교 수학과 교육과정의 &lt;일반과목&gt;<br/>고등학교 과학과 교육과정의 &lt;일반과목&gt; 중 과학, 물리 I, 화학 I, 생명 과학 I</li> </ul>   |
| 유의사항    | <ul style="list-style-type: none"> <li>경찰행정학부 자연계 지원자는 자연계열 논술을 응시하여야 함</li> <li>최종 답안 작성 시 흑색 볼펜만 사용 가능(연필, 샤프 사용불가)</li> <li>지정된 답안 분량(범위)을 초과하거나 미달하지 않도록 유의</li> <li>답안은 제공된 답안지 1장으로만 작성하여야 하며, 답안 내용이나 답안 여백에 성명, 수험번호 등 개인 신상을 암시하는 내용 표시 금지</li> </ul> |

## 6) 평가기준 및 배점

- ① 평가기준 : 문제와 주제에 대한 이해력, 문항에서 요구하는 답안작성능력(문제해결력), 지식의 풍부함과 사고의 균형감각, 분석력과 추리력 등 종합적 사고능력 및 언어 표현의 정확성(표현력) 등을 종합적으로 평가
- ② 산출방법 : 각 문항별 배점의 합은 100점으로 하고, 문항별 평가 점수를 합산하여 반영총점(600점)으로 환산
- 산출수식 :  $\{(\Sigma \text{문항별점수} \div \text{만점}(100점))\} \times \text{반영총점}(600점)$

## 4. 제출서류

| 구분  | 제출서류        | 비고   |
|---|-------------|--|
| 학생부 온라인 제공자, 검정고시 대입전형자료 온라인 제공 동의자       | -           | <ul style="list-style-type: none"> <li>별도 서류 제출 불필요</li> <li>※ 검정고시 온라인 제공 동의 가능 자료는 2013년 제1회~2018년 제1회까지임</li> </ul>   |
| 학생부 온라인 제공 비동의자 및 불가능한 자                  | 입학원서        | 인터넷 원서접수 사이트에서 출력 후 제출 1부  |
|   | 학교생활기록부     | 전국 초·중·고 행정실 및 공공기관에서 발급   |
| 외국고교 졸업자                                  | 입학원서        | 인터넷 원서접수 사이트에서 출력 후 제출 1부  |
|   | 고교졸업(예정)증명서 | <ul style="list-style-type: none"> <li>아래 【외국고교 졸업자 서류 제출 유의사항】 참조</li> <li>졸업예정증명서를 제출한 최종합격자는 2019. 2. 22(금)까지 본교 입학처로 「고교졸업증명서」 1부를 제출해야 함</li> </ul>                           |
|   | 성적증명서       | <ul style="list-style-type: none"> <li>아래 【외국고교 졸업자 서류 제출 유의사항】 참조</li> <li>고등학교 성적증명서(필요한 경우 초·중 성적증명서를 추가 요구할 수 있음) 1부</li> </ul>  |
|   | 학력조회 동의서    | 본교 소정서식(입학처 홈페이지 참조)에 작성·서명 후 제출 1부  |
| 검정고시 합격자<br>(검정고시 온라인 제공 불가능한 자와 제공 비동의자) | 입학원서        | 인터넷 원서접수 사이트에서 출력 후 제출 1부  |
|   | 검정고시 합격증    | <ul style="list-style-type: none"> <li>검정고시 대입전형자료 온라인 제공 동의자는 제출 불필요</li> <li>검정고시 대입전형자료 온라인 제공 불가능한 자와 제공 비동의자는 인터넷 원서접수 시 스캔하여 파일형태(PDF)로 업로드 후 원본은 다른 서류와 함께 제출 1부</li> </ul> |

**【 외국고교 졸업자 서류 제출 유의사항 】**

- 영어 이외의 외국어로 된 서류는 그 서류를 한글(또는 영문)로 번역한 후 공증을 받아 함께 제출하여야 함
- 중국어의 경우 중국정부 공증처에서 작성한 한글(또는 영문) 공증서를 함께 제출하여야 함
- 외국학교의 「졸업(예정)증명서」, 「성적증명서」는 해당국가의 정부기관으로부터 「아포스티유(apostille)확인서」를 발급받아 제출하거나, 해당국가 주재 한국영사관에서 “영사확인 날인”을 받아 제출하여야 함(대한민국 교육부에서 인가한 재외한국학교는 “영사확인” 없이 증명서 원본 제출)

**5. 전형일정**

| 구 분             | 일 정  | 내 용  |
|-----------------|--|--|
| 원서접수            | 2018. 9. 10(월) 10:00 ~ 9. 12(수) 17:00  | • 인터넷 원서접수   |
| 서류제출            | 2018. 9. 10(월) 10:00 ~ 9. 13(목) 17:00  | • 제출방법 : 우편 또는 택배<br>• 등기우편은 9. 13(목) 소인까지 유효  |
| 제출서류도착 확인       | 2018. 9. 19(수) 예정  | • 본교 입학처 홈페이지( <a href="http://ipsi.dongguk.edu">ipsi.dongguk.edu</a> )  |
| 논술고사            | <b>2018. 11. 18(일)</b><br>• 09:00 ~ 10:40 [자연계열]<br>이과대학/바이오시스템대학/공과대학/<br>수학교육과/경찰행정학부(자연)<br>• 13:00 ~ 14:40 [인문계열 I]<br>문과대학/경찰행정학부(인문)/경영대학<br>• 16:30 ~ 18:10 [인문계열 II]<br>법과대학/사회과학대학/사범대학 | • 2018. 11. 13(화) 본교 입학처 홈페이지( <a href="http://ipsi.dongguk.edu">ipsi.dongguk.edu</a> )에<br>고사시간, 고사장, 준비물, 유의사항 등 공지 예정 |
| 최초합격자 발표        | 2018. 12. 12(수) 예정   | • 본교 입학처 홈페이지( <a href="http://ipsi.dongguk.edu">ipsi.dongguk.edu</a> )<br>• 수능 최저학력기준 적용                                |
| 최초합격자<br>예치금 등록 | 2018. 12. 17(월) ~ 12. 19(수) 16:00  | • 등록예치금 : 400,000원(본교 지정은행에 납부)<br>• 잔여등록금 납부기간 : 2019. 1. 30(수) ~ 2. 1(금)   |
| 충원합격자 발표        | 2018. 12. 26(수) 21:00까지  | • 충원합격자 예치금 등록 : 2018. 12. 27(목) 16:00까지   |



## 수시 실기 전형별 세부사항



## 실기(문학)

1. 모집단위 및 모집인원 : 국어국문 · 문예창작학부 23명(일반 18명 / 입상자 5명)

## 2. 지원자격

## 가. 일반

2017년 2월 이후 국내 · 외 고교 졸업(예정)자 또는 2017년 2월 이후 법령에 의하여 이와 동등 이상의 학력 인증을 취득한 자(외국 검정고시 합격자 제외)

## 나. 입상자

• 2017년 2월 이후 국내 · 외 고교 졸업(예정)자 또는 2017년 2월 이후 법령에 의하여 이와 동등 이상의 학력 인증을 취득한 자(외국 검정고시 합격자 제외)로서

• 2016년 3월 1일 ~ 원서접수 마감일 이내 본교 인정 대회 3위 이내 입상자 또는 일간지 및 문예지의 신춘문예나 문학상 공모입상자(신인상 수상자)

※ 본교 인정대회

| 구분         | 내용   |
|------------|--|
| 인정대회       | <ul style="list-style-type: none"> <li>○ 동국대학교 등 국내 4년제 대학주최 전국규모 고교백일장</li> <li>○ 만해백일장(불교청년회), 만해축전전국고교생백일장(만해축전추진위원회)</li> <li>○ 전국고교생백일장(한국작가회의)</li> <li>○ 마로니에 전국청소년백일장(한국문인협회)</li> <li>○ 대산청소년문학상(대산문화재단)</li> </ul> |
| 일간지<br>문예지 | <ul style="list-style-type: none"> <li>○ 일간지(경향, 동아, 문화, 서울, 세계, 중앙, 조선, 한국)</li> <li>○ 문예지(창작과비평, 문학과 사회, 문학사상, 현대문학, 문학동네, 내일을 여는 작가, 실천문학, 세계의 문학)</li> </ul>   |

## 3. 전형방법

## 1) 전형요소별 반영비율

(단위 : %)

| 구분 | 선발배수 | 학생부 |    |    | 서류종합평가 | 실기 | 수능 최저학력기준 |
|----|------|-----|----|----|--------|----|-----------|
|    |      | 교과  | 출결 | 봉사 |        |    |           |
| 일괄 | 1배수  | 20  | 10 | 10 | -      | 60 | 미적용       |

## 2) 전형요소별 최고/기본점수

(단위 : 점)

| 전형요소    | 최고점수 | 기본점수 | 전형요소    | 최고점수 | 기본점수 |
|---------|------|------|---------|------|------|
| 학생부(교과) | 200  | 120  | 학생부(출결) | 100  | 60   |
| 학생부(봉사) | 100  | 60   | 실기      | 600  | 360  |

## 3) 학교생활기록부 반영교과 및 방법 : 반영교과 中 상위 10과목(이수단위 미적용)

| 구분   | 반영교과               |
|------|--------------------|
| 인문계열 | 국어, 영어, 수학, 사회, 과학 |

※ pp.54~56 '학교생활기록부 성적 반영 및 산출방법' 참조

## 4) 실기고사

| 종목       | 시간   | 내용  |
|----------|------|---|
| 운문 또는 산문 | 120분 | <ul style="list-style-type: none"> <li>• 실기고사 종목별 문제는 고사 당일 제시함</li> <li>• 표현력, 창의력, 정서법 등을 종합적으로 평가함</li> <li>• 원고분량 (제공된 답안지 1장으로만 작성)               <ol style="list-style-type: none"> <li>1) 운문 : 글자 수 제한 없음</li> <li>2) 산문 : 2,000자 이내</li> </ol> </li> <li>• 유의사항               <ol style="list-style-type: none"> <li>1) 답안은 흑색볼펜으로 작성(연필 사용 불가)</li> <li>2) 원고지 교정법에 따라 수정할 수 있음(수정테이프 사용 불가)</li> <li>3) 답안 내용 및 여백에 성명, 수험번호 등 개인 신상과 관련된 불필요한 표시 금지</li> </ol> </li> </ul> |

## 5) 실기고사 평가요소 및 반영비율

| 구분  | 내용                   | 반영비율(%) |
|-----|----------------------|---------|
| 표현력 | 주제의 일관성, 구성의 통일성 등   | 40      |
| 창의력 | 주제의 참신성, 어휘구사의 참신성 등 | 40      |
| 정서법 | 맞춤법, 문장의 정확성 등       | 20      |

-  $\{(\text{평가요소별 점수} \div \text{만점}(100\text{점})) \times \text{반영총점}(600\text{점})\}$

## 4. 제출서류

| 구분  | 제출서류        | 비고   |
|---|-------------|--|
| 학생부 온라인 제공자, 검정고시 대입전형자료 온라인 제공 동의자       | -           | <ul style="list-style-type: none"> <li>• 별도 서류 제출 불필요</li> <li>※ 검정고시 온라인 제공 동의 가능 자료는 2013년 제1회~2018년 제1회까지임</li> </ul>                                     |
| 학생부 온라인 제공 비동의자 및 불가능한 자                  | 입학원서        | • 인터넷 원서접수 사이트에서 출력 후 제출 1부  |
|   | 학교생활기록부     | • 전국 초·중고 행정실 및 공공기관에서 발급  |
| 외국고교 졸업자                                  | 입학원서        | • 인터넷 원서접수 사이트에서 출력 후 제출 1부  |
|   | 고교졸업(예정)증명서 | <ul style="list-style-type: none"> <li>• 아래 【외국고교 졸업자 서류 제출 유의사항】 참조</li> <li>• 졸업예정증명서를 제출한 최종합격자는 2019. 2. 22(금)까지 본교 입학처로 「고교졸업증명서」 1부를 제출해야 함</li> </ul> |
|   | 성적증명서       | <ul style="list-style-type: none"> <li>• 아래 【외국고교 졸업자 서류 제출 유의사항】 참조</li> <li>• 고등학교 성적증명서(필요한 경우 초·중학교 성적증명서를 추가 요구할 수 있음) 1부</li> </ul>                    |
|   | 학력조회 동의서    | • 본교 소정서식(입학처 홈페이지 참조)에 작성·서명 후 제출 1부  |
| 검정고시 합격자<br>(검정고시 온라인 제공 불가능한 자와 제공 비동의자) | 입학원서        | • 인터넷 원서접수 사이트에서 출력 후 제출 1부  |
|   | 검정고시 합격증    | • 검정고시 대입전형자료 온라인 제공 불가능한 자와 제공 비동의자는 인터넷 원서접수 시 스캔하여 파일형태(PDF)로 업로드 후 원본은 다른 서류와 함께 제출 1부   |

## 【외국고교 졸업자 서류 제출 유의사항】

- 영어 이외의 외국어로 된 서류는 그 서류를 한글(또는 영문)로 번역한 후 공증을 받아 함께 제출하여야 함
- 중국어의 경우 중국정부 공증처에서 작성한 한글(또는 영문) 공증서를 함께 제출하여야 함
- 외국학교의 「졸업(예정)증명서」, 「성적증명서」는 해당국가의 정부기관으로부터 「아포스티유(apostille)확인서」를 발급받아 제출하거나, 해당국가 주재 한국영사관에서 「영사확인 날인」을 받아 제출하여야 함(대한민국 교육부에서 인가한 재외한국학교는 「영사확인」 없이 증명서 원본 제출)

## 5. 전형일정

| 구분           | 일정                                    | 내용   |
|--------------|---------------------------------------|--|
| 원서접수         | 2018. 9. 10(월) 10:00 ~ 9. 12(수) 17:00 | • 인터넷 원서접수   |
| 서류제출         | 2018. 9. 10(월) 10:00 ~ 9. 13(목) 17:00 | • 제출방법 : 우편 또는 택배<br>• 등기우편은 9. 13(목) 소인까지 유효  |
| 제출서류도착 확인    | 2018. 9. 19(수) 예정                     | • 본교 입학처 홈페이지( <a href="http://ipsi.dongguk.edu">ipsi.dongguk.edu</a> )  |
| 실기고사         | 2018. 10. 20(토) 10:00                 | • 2018. 10. 17(수) 본교 입학처 홈페이지( <a href="http://ipsi.dongguk.edu">ipsi.dongguk.edu</a> )에<br>고사시간, 고사장, 준비물, 유의사항 등 공지 예정 |
| 최초합격자 발표     | 2018. 11. 2(금) 예정                     | • 본교 입학처 홈페이지( <a href="http://ipsi.dongguk.edu">ipsi.dongguk.edu</a> )  |
| 최초합격자 예치금 등록 | 2018. 12. 17(월) ~ 12. 19(수) 16:00     | • 등록예치금 : 400,000원(본교 지정은행에 납부)<br>• 잔여등록금 납부기간 : 2019. 1. 30(수) ~ 2. 1(금)   |
| 충원합격자 발표     | 2018. 12. 26(수) 21:00까지               | • 충원합격자 예치금 등록 : 2018. 12. 27(목) 16:00까지   |

## 실기(SW)

1. 모집단위 및 모집인원 : 컴퓨터공학전공 10명, 멀티미디어공학과 4명

## 2. 지원자격

- 2017년 2월 이후 국내·외 고교 졸업(예정)자 또는 2017년 2월 이후 법령에 의하여 이와 동등 이상의 학력인증을 취득한 자(외국 검정고시 합격자 제외)

## 3. 전형방법

1) 전형요소별 반영비율

(단위 : %)

| 구분 | 선발배수 | 학생부 |    |    | 서류종합평가 | 실기 | 수능 최저학력기준 |
|----|------|-----|----|----|--------|----|-----------|
|    |      | 교과  | 출결 | 봉사 |        |    |           |
| 일괄 | 1배수  | 20  | 10 | 10 | -      | 60 | 미적용       |

2) 전형요소별 최고/기본점수

(단위 : 점)

| 전형요소    | 최고점수 | 기본점수 | 전형요소    | 최고점수 | 기본점수 |
|---------|------|------|---------|------|------|
| 학생부(교과) | 200  | 120  | 학생부(출결) | 100  | 60   |
| 학생부(봉사) | 100  | 60   | 실기      | 600  | 360  |

3) 학교생활기록부 반영교과 및 방법 : 반영교과 중 상위 10과목(이수단위 미적용)

| 구분   | 반영교과               |
|------|--------------------|
| 자연계열 | 국어, 영어, 수학, 사회, 과학 |

※ pp.54~56 '학교생활기록부 성적 반영 및 산출방법' 참조

4) 실기고사

| 모집단위   | 종목(시간)       | 내용   |
|--|--------------|--|
| 컴퓨터공학전공  | SW설계 (120분)  | <ul style="list-style-type: none"> <li>■ 과제는 고사 당일 제시</li> <li>■ 수학을 비롯한 계산 사고력, 프로그래밍 능력 등 SW설계를 위한 기초 능력을 종합적으로 평가</li> </ul>          |
| 멀티미디어공학과   | 프로그래밍 (120분) | <ul style="list-style-type: none"> <li>■ 과제는 고사 당일 제시(문제유형: 분석문제, 작성문제)</li> <li>■ 멀티미디어공학 분야에서 활용가능한 알고리즘 개발 능력을 평가할 수 있는 문제</li> </ul> |
| • 원고분량 (제공된 답안지 1장으로만 작성)<br>• 유의사항<br>1) 답안은 흑색볼펜으로 작성(연필 사용 불가)<br>2) 답안 내용 및 여백에 성명, 수험번호 등 개인 신상과 관련된 불필요한 표시 금지 |              |  |

## 4. 제출서류

| 구분   | 제출서류        | 비고   |
|--|-------------|--|
| 학생부 온라인 제공자,<br>검정고시 대입전형자료<br>온라인 제공 동의자    | -           | • 별도 서류 제출 불필요<br>※ 검정고시 온라인 제공 동의 가능 자료는 2013년 제1회~2018년 제1회까지임                                     |
| 학생부 온라인 제공 비동의자<br>및 불가능한 자                  | 입학원서        | • 인터넷 원서접수 사이트에서 출력 후 제출 1부  |
|  | 학교생활기록부     | • 전국 초·중·고 행정실 및 공공기관에서 발급   |
| 외국고교 졸업자                                     | 입학원서        | • 인터넷 원서접수 사이트에서 출력 후 제출 1부  |
|  | 고교졸업(예정)증명서 | • 아래 【외국고교 졸업자 서류 제출 유의사항】 참조<br>• 졸업예정증명서를 제출한 최종합격자는 2019. 2. 22(금)까지 본교 입학처로 「고교졸업증명서」 1부를 제출해야 함 |
|  | 성적증명서       | • 아래 【외국고교 졸업자 서류 제출 유의사항】 참조<br>• 고등학교 성적증명서(필요한 경우 초·중 성적증명서를 추가 요구할 수 있음) 1부                      |
|  | 학력조회 동의서    | • 본교 소정서식(입학처 홈페이지 참조)에 작성·서명 후 제출 1부  |
| 검정고시 합격자<br>(검정고시 온라인 제공<br>불가능한 자와 제공 비동의자) | 입학원서        | • 인터넷 원서접수 사이트에서 출력 후 제출 1부  |
|  | 검정고시 합격증    | • 인터넷 원서접수 시 스캔하여 파일형태(PDF)로 업로드 후,<br>원본은 다른 서류와 함께 제출 1부   |

## 【 외국고교 졸업자 서류 제출 유의사항 】

- 영어 이외의 외국어로 된 서류는 그 서류를 한글(또는 영문)로 번역한 후 공증을 받아 함께 제출하여야 함
- 중국어의 경우 중국정부 공증처에서 작성한 한글(또는 영문) 공증서를 함께 제출하여야 함
- 외국학교의 「졸업(예정)증명서」, 「성적증명서」는 해당국가의 정부기관으로부터 「아포스티유(apostille)확인서」를 발급받아 제출하거나, 해당국가 주재 한국영사관에서 “영사확인 날인”을 받아 제출하여야 함(대한민국 교육부에서 인가한 재외한국학교는 “영사확인” 없이 증명서 원본 제출)

## 5. 전형일정

| 구분           | 일정                                    | 내용   |
|--------------|---------------------------------------|--|
| 원서접수         | 2018. 9. 10(월) 10:00 ~ 9. 12(수) 17:00 | • 인터넷 원서접수   |
| 서류제출         | 2018. 9. 10(월) 10:00 ~ 9. 13(목) 17:00 | • 제출방법 : 우편 또는 택배<br>• 등기우편은 9. 13(목) 소인까지 유효  |
| 제출서류도착 확인    | 2018. 9. 19(수) 예정                     | • 본교 입학처 홈페이지( <a href="http://ipsi.dongguk.edu">ipsi.dongguk.edu</a> )  |
| 실기고사         | 2018. 10. 20(토) 10:00                 | • 2018. 10. 17(수) 본교 입학처 홈페이지( <a href="http://ipsi.dongguk.edu">ipsi.dongguk.edu</a> )에<br>고사시간, 고사장, 준비물, 유의사항 등 공지 예정 |
| 최초합격자 발표     | 2018. 11. 2(금) 예정                     | • 본교 입학처 홈페이지( <a href="http://ipsi.dongguk.edu">ipsi.dongguk.edu</a> )  |
| 최초합격자 예치금 등록 | 2018. 12. 17(월) ~ 12. 19(수) 16:00     | • 등록예치금 : 400,000원(본교 지정은행에 납부)<br>• 잔여등록금 납부기간 : 2019. 1. 30(수) ~ 2. 1(금)   |
| 충원합격자 발표     | 2018. 12. 26(수) 21:00까지               | • 충원합격자 예치금 등록 : 2018. 12. 27(목) 16:00까지   |

## 실기(체육교육)

## 1. 모집단위 및 모집인원 : 체육교육과 28명

## 2. 지원자격

- 2017년 2월 이후 국내·외 고교 졸업(예정)자 또는 2017년 2월 이후 법령에 의하여 이와 동등 이상의 학력인증을 취득한 자(외국 검정고시 합격자 제외)

※ 우리대학 대학스포츠부 소속 선수(야구, 축구, 농구) 신입생은 실기(스포츠문화) 전형에서 선발함

## 3. 전형방법

## 1) 전형요소별 반영비율

(단위 : %)

| 구분  | 선발배수 | 학생부 |    |    | 서류종합평가 | 면접 | 실기  | 수능 최저학력기준 |
|-----|------|-----|----|----|--------|----|-----|-----------|
|     |      | 교과  | 출결 | 봉사 |        |    |     |           |
| 1단계 | 3배수  | -   | -  | -  | -      | -  | 100 | 미적용       |
| 2단계 | 1배수  | 60  | 10 | 10 | 20     | -  | -   |           |

## 2) 전형요소별 최고/기본점수

(단위 : 점)

| 1단계  |       |      | 2단계     |      |      |
|------|-------|------|---------|------|------|
| 전형요소 | 최고점수  | 기본점수 | 전형요소    | 최고점수 | 기본점수 |
| 실기   | 1,000 | 600  | 학생부(교과) | 600  | 360  |
|      |       |      | 학생부(출결) | 100  | 60   |
|      |       |      | 학생부(봉사) | 100  | 60   |
|      |       |      | 서류종합평가  | 200  | 120  |

## 3) 학교생활기록부 반영교과 및 방법 : 반영교과 中 상위 10과목(이수단위 미적용)

| 구분    | 반영교과               |
|-------|--------------------|
| 예체능계열 | 국어, 영어, 수학, 사회, 과학 |

※ pp. 54~56 '학교생활기록부 성적 반영 및 산출방법' 참조

## 4) 실기고사

## ● 종목별 배점

(단위 : 점)

| 종 목         | 점수 배점 | 최고점수 | 기본점수 |
|-------------|-------|------|------|
| 배근력 검사      | 250   | 250  | 150  |
| 앉아윗몸 앞으로굽히기 | 250   | 250  | 150  |
| 제자리 멀리뛰기    | 250   | 250  | 150  |
| 중량메고 달리기    | 250   | 250  | 150  |

### ● 종목별 실기고사 방법

| 종 목         | 실기고사 방법 및 유의사항  |
|-------------|---|
| 배근력 검사      | ① 운동화와 양말을 벗고, <디지털 배근력계> 발판 중앙의 '전자측정장치'를 사이에 두고 양발을 10cm 정도 벌리며 올라선다.<br>② 이 때 양발의 모양은 앞에서 볼 때 11자 형태가 되도록 하고, 양발의 가장 긴 발가락 끝을 <디지털 배근력계> 앞단의 '발끝 고정판'에 밀착시킨다.<br>③ 상체는 곧게 펴고 앞으로 굽혀 엉덩이에서부터 뒷머리 끝부분까지 30° 각도가 되도록 한다. 이 때 진행위원이 <각도 보조기>를 이용하여 30° 각도가 되었는지 확인한다(신장에 따라 높이 조절).<br>④ 양쪽 무릎과 팔꿈치를 펴서 준비자세를 취하면, 진행위원이 '손잡이'를 전달한다.<br>⑤ 양손바닥을 자신의 몸쪽 방향으로 하고 '손잡이'를 잡으면, 진행위원이 손잡이 연결고리를 '전자측정장치'에 연결한다.<br>⑥ 고사위원의 "시작" 구령과 함께 굽힌 상체를 일으키며 손잡이를 당기면 자동계측된다.<br>⑦ 파울은 상체를 일으킬 때 양쪽 팔꿈치와 무릎을 굽히거나 상체 반동을 준 경우로 한다(파울 관련 자세한 사항은 고사장 안내 시 확인).<br>⑧ 시행시기(실기기회)는 연속 2회를 부여하며, 그 중 '전자계기판'의 상위기록을 최종점수로 한다.<br>단, 파울은 1회 시행으로 간주하며, 2회 모두 파울한 경우 해당종목 기본점수를 부여한다.<br>⑨ 수험생은 '전자계기판'의 기록을 확인하고, 고사위원이 작성한 기록이 맞으면 서명란에 이름을 한글로 바르게 기재한다. |
| 앉아윗몸 앞으로굽히기 | ① 운동화/양말을 벗고 <전자측정기>의 받침판에 앉아 양무릎을 펴고, 양발을 11자 형태로 붙이며, 양발바닥을 '발고정판'에 밀착시킨다. 이 때 진행위원이 양무릎과 종아리를 고정밴드로 고정한다.<br>② Warm-up은 <전자측정기> 고정밴드 착용 전에 마쳐야 하며, 시작 전 '전자계기판'의 숫자를 반드시 확인해야 한다.<br>③ 고사위원의 "시작" 구령 후 10초 이내에 실기를 마쳐야 한다.<br>④ 고사위원의 "시작" 구령과 함께 상체를 앞으로 굽히면서 양 손바닥이 겹쳐지지 않도록 수평을 유지하되 '전자계기판'에 양손 가운데 손가락 끝이 동시에 닿게 한 후 천천히 일련동작으로 밀어주고 <3초를 유지>해야만 자동계측된다.<br>⑤ 파울은 반동을 주거나 무릎을 굽힌 경우, '전자계기판'에 양손 가운데 손가락 끝이 동시에 닿지 않았거나 3초를 유지하지 못한 경우로 한다(파울 관련 자세한 사항은 고사장 안내 시 확인).<br>⑥ 시행시기(실기기회)는 연속 2회를 부여하며, 그 중 '전자계기판'의 상위기록을 최종점수로 한다.<br>단, 파울은 1회 시행으로 간주하며, 2회 모두 파울한 경우 해당종목 기본점수를 부여한다.<br>⑦ 수험생은 '전자계기판'의 기록을 확인하고, 고사위원이 작성한 기록이 맞으면 서명란에 이름을 한글로 바르게 기재한다.   |
| 제자리 멀리뛰기    | ① 운동화를 착용한 다음, 양쪽 신발이 '전자측정기'의 출발선을 밟지 않도록 정확한 준비자세를 취한다. 신발 앞꿈치를 출발선에 너무 밀착시켜서 뛰면 파울 판정 또는 측정오류가 발생되기 때문에 준비자세를 취할 때 유의한다.<br>② 고사위원의 "시작" 구령과 함께 '전자측정기' 앞쪽으로 최대한 멀리 뜬다.<br>③ 착지점은 양쪽 신발바닥 또는 신체 부위가 가장 뒤쪽 바닥에 착지 또는 접촉하는 지점으로써 자동 계측된다.<br>④ 파울은 이중도약 또는 착지 시 전자측정기의 규격선을 벗어난 경우로 한다(파울 관련 자세한 사항은 고사장 안내 시 확인).<br>⑤ 시행시기(실기기회)는 연속 2회를 부여하며, 그 중 '전자계기판'의 상위기록을 최종점수로 한다.<br>단, 파울은 1회 시행으로 간주하며, 2회 모두 파울한 경우 해당종목 기본점수를 부여한다.<br>⑥ 수험생은 '전자계기판'의 기록을 확인하고, 고사위원이 작성한 기록이 맞으면 서명란에 이름을 한글로 바르게 기재한다.  |
| 중량메고 달리기    | ① 운동화를 착용하고 중량(남자 20kg, 여자 10kg의 모래주머니)을 원하는 어깨에 멘 다음, '출발계측선' 1m 후방의 '출발준비선'에서 준비자세를 취한다.<br>② 고사위원의 "출발" 구령과 함께 '출발계측선'을 통과하여 대각선 방향으로 20m를 달려 반환점을 돈 후 직선방향으로 20m를 달려 '종료계측선'을 통과하면 <전자감응장치>가 자동계측한다. 총 40m를 달린 후 매트리스 위에다 먼저 중량을 던진 후 낙법으로 몸을 보호하며 쓰러진다.<br>③ 고사위원의 "출발" 구령 없이 출발하였거나 준비자세에서 '출발계측선'을 접촉한 경우, 재출발 기회를 1회 부여한다(2회 위반 시 파울로 처리).<br>④ 파울은 실기 중 중량(모래주머니)을 바닥에 떨어뜨린 경우, 규격선 안쪽으로 달린 경우 등으로 한다(파울 관련 자세한 사항은 고사장 안내 시 확인).<br>⑤ 시행시기(실기기회)는 1회만 부여하며, 파울은 1회 실시로 간주하여 해당종목 기본점수를 부여한다.<br>⑥ 수험생은 '전자계기판'의 기록을 확인하고, 고사위원이 작성한 기록이 맞으면 서명란에 이름을 한글로 바르게 기재한다.  |

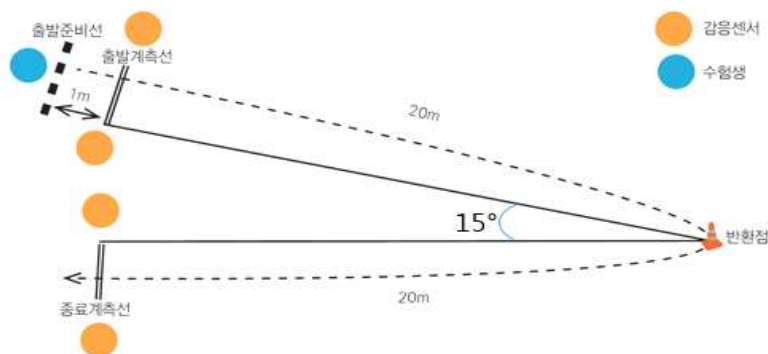
● **종목별 채점기준**(총점 1000점, 기본점수 600점 / 각 종목별 최고점수 250점, 기본점수 150점)

| 종 목                         | 남여          | 최고기준    | 최저기준    | 점수산출식  |
|-----------------------------|-------------|---------|---------|--|
| 배근력 검사<br>(단위 : Kg)         | 남자          | 206 이상  | 115 이하  | $(기록 - 최저기준) \times (최고점수 - 기본점수) \div (최고기준 - 최저기준) + 기본점수$ 예시(배근력 검사) : $(기록 - 115) \times (250 - 150) \div (206 - 115) + 150$ |
|                             | 여자          | 151 이상  | 60 이하   |  |
| 앉아윗몸<br>앞으로굽히기<br>(단위 : cm) | 남자          | 30.0 이상 | 11.9 이하 |  |
|                             | 여자          | 32.0 이상 | 13.9 이하 |  |
| 제자리<br>멀리뛰기<br>(단위 : cm)    | 남자          | 295 이상  | 249 이하  |  |
|                             | 여자          | 250 이상  | 204 이하  |  |
| 중량메고<br>달리기<br>(단위 : 초)     | 공통<br>(남/여) | 7.19 이하 | 9.90 이상 |  |

● **실기고사 순서도**

1. 배근력 검사 → 2. 앉아서윗몸앞으로굽히기 → 3. 제자리멀리뛰기 → 4. 중량메고달리기

| 1. 배근력검사   | 2. 앉아서윗몸앞으로굽히기 | 3. 제자리멀리뛰기 |
|------------|----------------|------------|
|            |                |            |
| 4. 중량메고달리기 |                |            |



## 5) 서류종합평가

- 학교생활기록부에 기록된 내용과 각종 대회 수상실적(경력) 등을 바탕으로 전공적합성, 학교생활충실도, 발전가능성을 종합적으로 평가

| 평가항목     | 점수 배점 | 최고점수 | 기본점수 | 내용                    |
|----------|-------|------|------|-----------------------|
| 전공적합성    | 100   | 100  | 60   | 전공수학역량, 관심도, 학습경험 등   |
| 학교생활 충실도 | 50    | 50   | 30   | 기초학업역량 및 성실성 등        |
| 발전가능성    | 50    | 50   | 30   | 자기개발능력, 문제해결능력, 리더십 등 |

## 4. 제출서류

| 구분  | 제출서류        | 비고   |
|---|-------------|--|
| 학생부 온라인 제공자, 검정고시 대입전형자료 온라인 제공 동의자       | -           | · 별도 서류 제출 불필요<br>※ 검정고시 온라인 제공 동의 가능 자료는 2013년 제1회~2018년 제 1회까지임                                    |
| 학생부 온라인 제공 비동의자 및 불가능한 자                  | 입학원서        | · 인터넷 원서접수 사이트에서 출력 후 제출 1부  |
|   | 학교생활기록부     | · 전국 초·중고 행정실 및 공공기관에서 발급  |
| 외국고교 졸업자                                  | 입학원서        | · 인터넷 원서접수 사이트에서 출력 후 제출 1부  |
|   | 고교졸업(예정)증명서 | · 아래 【외국고교 졸업자 서류 제출 유의사항】 참조<br>· 졸업예정증명서를 제출한 최종합격자는 2019. 2. 22(금)까지 본교 입학처로 「고교졸업증명서」 1부를 제출해야 함 |
|   | 성적증명서       | · 아래 【외국고교 졸업자 서류 제출 유의사항】 참조<br>· 고등학교 성적증명서(필요한 경우 초·중 성적증명서를 추가 요구할 수 있음) 1부                      |
|   | 학력조회 동의서    | · 본교 소정서식(입학처 홈페이지 참조)에 작성·서명 후 제출 1부  |
| 검정고시 합격자<br>(검정고시 온라인 제공 불가능한 자와 제공 비동의자) | 입학원서        | · 인터넷 원서접수 사이트에서 출력 후 제출 1부  |
|   | 검정고시 합격증    | · 인터넷 원서접수 시 스캔하여 파일형태(PDF)로 업로드 후, 원본은 다른 서류와 함께 제출 1부  |
| 1단계 합격자                                   | 수상실적 증빙서류   | · 해당자에 한하며 수상실적이 없고 공인단증 미소지자는 별도 서류 제출 불필요  |
|   | 공인 단증       | · 아래 【1단계 합격자 서류 제출 유의사항】 참조   |

## 【외국고교 졸업자 서류 제출 유의사항】

- 영어 이외의 외국어로 된 서류는 그 서류를 한글(또는 영문)로 번역한 후 공증을 받아 함께 제출하여야 함
- 중국어의 경우 중국정부 공증처에서 작성한 한글(또는 영문) 공증서를 함께 제출하여야 함
- 외국학교의 「졸업(예정)증명서」, 「성적증명서」는 해당국가의 정부기관으로부터 「아포스티유(apostille)확인서」를 발급받아 제출하거나, 해당국가 주재 한국영사관에서 “영사확인 날인”을 받아 제출하여야 함(대한민국 교육부에서 인가한 재외한국학교는 “영사확인” 없이 증명서 원본 제출)

## 【1단계 합격자 서류 제출 유의사항】

- 수상실적 증빙서류 제출
  - 시·도 단위 이상의 자치단체가 개최한 대회에서 아래 경기종목 3위 이내 입상자에 한함
  - 인정경기종목 : 육상 필드 경기(높이뛰기, 허들, 멀리뛰기), 체조경기(마루, 도마, 철봉, 평행봉)
  - 중학교 입학 이후의 수상실적만 인정함
- 공인 단증 제출
  - 중학교 입학 이후 취득한 유도 또는 태권도 공인 2단 이상 유단자로서 공인단증 제출

## 5 수험생 유의사항

- 본 모집요강에 명시된 종목별 실기고사 방법(자세 및 동작)을 반드시 준수하여야 하며, 또한 아래의 종목별 유의사항을 숙지하여 측정기록을 부당하게 높이는 행위로 인해 실격, 퇴실 처리되지 않도록 주의

| 종목          | 유의사항  |
|-------------|---|
| 공통          | <ul style="list-style-type: none"> <li>일체의 이물질 사용을 금지하며 사용 확인 시 퇴실조치(예 : 파워그립, 탄마가루, 야쿠르트, 기타 물질 등)</li> <li>액세서리 착용금지(시계, 목걸이, 반지, 귀걸이, 건강용품 포함)</li> <li>학교명 또는 학원명이 표시된 운동복 착용 금지</li> </ul>   |
| 배근력검사       | <ul style="list-style-type: none"> <li>이중 당김 및 반동 금지</li> <li>손잡이 부분에 손목을 꺾어 말아쥐는 행위 금지</li> <li>손잡이 위치에 손을 고정시킨 후, 일체의 손동작 금지</li> <li>손잡이 위치선을 넘어 잡는 행위 금지</li> <li>손바닥 및 손가락 부분에 일체의 이물질 사용을 금지하며 이물질 사용 확인 시 퇴실조치(예 : 파워그립, 탄마가루, 야쿠르트, 기타 물질 등)</li> <li>&lt;각도 보조기&gt;의 지지대에 엉덩이에서부터 뒷머리 끝부분까지 30° 각도가 되도록 하되, 그 뒤쪽으로 넘어 가면서 당길 경우 실격으로 처리</li> </ul> |
| 앉아윗몸 앞으로굽히기 | <ul style="list-style-type: none"> <li>측정 전 손톱상태 점검예정이며, 손톱이 긴 수험생은 손톱을 깎아야 함</li> <li>측정 중 무릎을 위 또는 옆으로 구부리면 실격 처리</li> <li>측정 시 정자세로 최대한 밀어 준 뒤 '전자계기판'에 양손 가운데 손가락 끝이 동시에 닿게 한 자세 그대로 3초간 유지한 후에 측정</li> <li>측정 시 신체일부를 측정기기에 지탱하여 밀어주는 행위 금지</li> <li>손가락을 구부려 앞으로 닿게 하여 측정 기록을 부당하게 높이는 행위 금지</li> </ul>   |
| 제자리멀리뛰기     | <ul style="list-style-type: none"> <li>운동화 바닥에 일체의 이물질 사용을 금지하며 이물질 사용 확인 시 및 퇴실조치(예 : 파워그립, 탄마가루, 야쿠르트, 기타 물질 등)</li> </ul>  |
| 중량메고달리기     | <ul style="list-style-type: none"> <li>반드시 출발 준비선(출발계측선 1m 후방)에서 중량을 메고 출발</li> <li>&lt;출발선-반환점-종료선&gt; 사이의 각도는 약 15도임</li> </ul>   |

## 6. 전형일정

| 구분                        | 일정  | 내용   |
|---------------------------|---|--|
| 원서접수                      | 2018. 9. 10(월) 10:00 ~ 9. 12(수) 17:00           | 인터넷 원서접수   |
| 실기고사 응시시간 신청*             | 2018. 9. 13(목) 12:00~18:00 예정                   | <ul style="list-style-type: none"> <li>본교 입학처 홈페이지(<a href="http://ipsi.dongguk.edu">ipsi.dongguk.edu</a>)</li> <li>아래 【 실기고사 응시시간 신청 유의사항 】 참조</li> </ul>   |
| 서류제출                      | 2018. 9. 10(월) 10:00 ~ 9. 13(목) 17:00           | <ul style="list-style-type: none"> <li>제출방법 : 우편 또는 택배</li> <li>등기우편은 9. 13(목) 소인까지 유효</li> </ul>  |
| 제출서류 도착 확인                | 2018. 9. 19(수) 예정                               | 본교 입학처 홈페이지( <a href="http://ipsi.dongguk.edu">ipsi.dongguk.edu</a> )  |
| 실기고사                      | 2018. 9. 17(월) ~ 9. 22(토)                       | <ul style="list-style-type: none"> <li>지원인원에 따라 실기고사일이 조정될 수 있음</li> <li>2018. 9. 15(토) 본교 입학처 홈페이지(<a href="http://ipsi.dongguk.edu">ipsi.dongguk.edu</a>)에 고사시간, 고사장, 준비물, 유의사항 등 공지 예정</li> </ul> |
| 1단계 합격자 발표                | 2018. 10. 10(수) 예정                              | 본교 입학처 홈페이지( <a href="http://ipsi.dongguk.edu">ipsi.dongguk.edu</a> )  |
| 1단계 합격자 서류제출<br>(해당자만 제출) | 2018. 10. 10(수) 1단계 합격자 발표 이후 ~ 10. 12(금) 17:00 | <ul style="list-style-type: none"> <li>제출방법 : 우편 또는 택배</li> <li>등기우편은 10. 12(금) 소인까지 유효</li> </ul>   |
| 2단계 전형료 납부                | 2018. 10. 10(수) 1단계 합격자 발표 이후 ~ 10. 11(목) 16:00 | <ul style="list-style-type: none"> <li>전형료 기한 내 미납부 시 2단계 응시 자격이 상실되므로, 반드시 납부기간 내에 결제를 완료하여야 함. (별도로 연락하지 않음)</li> </ul>  |
| 최초합격자 발표                  | 2018. 11. 2(금) 예정                               | 본교 입학처 홈페이지( <a href="http://ipsi.dongguk.edu">ipsi.dongguk.edu</a> )  |
| 최초합격자 예치금 등록              | 2018. 12. 17(월) ~ 12. 19(수) 16:00               | <ul style="list-style-type: none"> <li>등록예치금 : 400,000원(본교 지정은행에 납부)</li> <li>잔여등록금 납부기간 : 2019. 1. 30(수) ~ 2. 1(금)</li> </ul>   |
| 충원합격자 발표                  | 2018. 12. 26(수) 21:00까지                         | 충원합격자 예치금 등록 : 2018. 12. 27(목) 16:00까지   |

### 【 실기고사 응시시간 신청 유의사항 】

- 실기고사 기간(9.17~9.22)의 응시시간 중 수험생 본인이 응시 가능한 시간을 직접 선택하여 신청함
- 신청은 선착순이며 응시시간별 신청 가능 인원내 제한 있음(예 : 9.17(월) 오전 - 100명, 9.17(월) 오후 - 140명)
- 신청완료 후 어떠한 경우에도 **변경이 불가하므로** 응시시간 선택 시 신중을 요함(신청기간 마감 전이라도 변경 불가)
- 신청기간 마감 후 미신청자의 실기고사 응시시간은 임의로 배정되며 변경이 불가함

## 실기(서양화)

## 1. 모집단위 및 모집인원 : 서양화 15명

## 2. 지원자격

- 국내·외 고교 졸업(예정)자 또는 법령에 의하여 이와 동등 이상의 학력인증을 취득한 자 (외국 검정고시 합격자 제외)

## 3. 전형방법

## 1) 전형요소별 반영비율

(단위 : %)

| 구분 | 선발배수 | 학생부 |    |    | 서류종합평가 | 실기 | 수능 최저학력기준 |
|----|------|-----|----|----|--------|----|-----------|
|    |      | 교과  | 출결 | 봉사 |        |    |           |
| 일괄 | 1배수  | 20  | 10 | 10 | -      | 60 | 미적용       |

## 2) 전형요소별 최고/기본점수

(단위 : 점)

| 전형요소    | 최고점수 | 기본점수 | 전형요소    | 최고점수 | 기본점수 |
|---------|------|------|---------|------|------|
| 학생부(교과) | 200  | 120  | 학생부(출결) | 100  | 60   |
| 학생부(봉사) | 100  | 60   | 실기      | 600  | 360  |

## 3) 학교생활기록부 반영교과 및 방법 : 반영교과 中 상위 10과목(이수단위 미적용)

| 구분    | 반영교과               |
|-------|--------------------|
| 예체능계열 | 국어, 영어, 수학, 사회, 과학 |

※ pp.54~56 '학교생활기록부 성적 반영 및 산출방법' 참조

## 4) 실기고사

| 전공    | 종목      | 규격     | 시간  | 비고            |
|-------|---------|--------|-----|---------------|
| 서양화전공 | 인물(수채화) | 켄트지 3절 | 4시간 | 인물(착의, 전신) 제시 |

※ 고사 문제는 고사 당일 안내함

※ 실기도구 중 켄트지, 이젤은 우리대학에서 준비하며, 이외의 실기도구는 지원자가 지참하여야 함

## 4. 제출서류

| 구분                                     | 제출서류        | 비고   |
|--|-------------|--|
| 학생부 온라인 제공자, 검정고시 대입전형자료 온라인 제공 동의자    | -           | • 별도 서류 제출 불필요<br>※ 검정고시 온라인 제공 동의 가능 자료는 2013년 제1회~2018년 제1회까지임                                     |
| 학생부 온라인 제공 비동의자 및 불가능한 자               | 입학원서        | • 인터넷 원서접수 사이트에서 출력 후 제출 1부  |
|  | 학교생활기록부     | • 전국 초·중·고 행정실 및 공공기관에서 발급   |
| 외국고교 졸업자                               | 입학원서        | • 인터넷 원서접수 사이트에서 출력 후 제출 1부  |
|  | 고교졸업(예정)증명서 | • 아래 【외국고교 졸업자 서류 제출 유의사항】 참조<br>• 졸업예정증명서를 제출한 최종합격자는 2019. 2. 22(금)까지 본교 입학처로 「고교졸업증명서」 1부를 제출해야 함 |
|  | 성적증명서       | • 아래 【외국고교 졸업자 서류 제출 유의사항】 참조<br>• 고등학교 성적증명서(필요한 경우 초·중 성적증명서를 추가 요구할 수 있음) 1부                      |
|  | 학력조회 동의서    | • 본교 소정서식(입학처 홈페이지 참조)에 작성·서명 후 제출 1부  |
| 검정고시 합격자 (검정고시 온라인 제공 불가능한 자와 제공 비동의자) | 입학원서        | • 인터넷 원서접수 사이트에서 출력 후 제출 1부  |
|  | 검정고시 합격증    | • 인터넷 원서접수 시 스캔하여 파일형태(PDF)로 업로드 후, 원본은 다른 서류와 함께 제출 1부  |

**【 외국고교 졸업자 서류 제출 유의사항 】**

- 영어 이외의 외국어로 된 서류는 그 서류를 한글(또는 영문)로 번역한 후 공증을 받아 함께 제출하여야 함
- 중국어의 경우 중국정부 공증처에서 작성한 한글(또는 영문) 공증서를 함께 제출하여야 함
- 외국학교의 「졸업(예정)증명서」, 「성적증명서」는 해당국가의 정부기관으로부터 「아포스티유(apostille)확인서」를 발급받아 제출하거나, 해당국가 주재 한국영사관에서 “영사확인 날인”을 받아 제출하여야 함(대한민국 교육부에서 인가한 재외한국학교는 “영사확인” 없이 증명서 원본 제출)

**5. 전형일정**

| 구 분          | 일 정                                   | 내 용  |
|--------------|---------------------------------------|--|
| 원서접수         | 2018. 9. 10(월) 10:00 ~ 9. 12(수) 17:00 | • 인터넷 원서접수   |
| 서류제출         | 2018. 9. 10(월) 10:00 ~ 9. 13(목) 17:00 | • 제출방법 : 우편 또는 택배<br>• 등기우편은 9. 13(목) 소인까지 유효  |
| 제출서류도착 확인    | 2018. 9. 19(수) 예정                     | • 본교 입학처 홈페이지( <a href="http://ipsi.dongguk.edu">ipsi.dongguk.edu</a> )  |
| 실기고사         | 2018. 10. 20(토) 09:00                 | • 2018. 10. 17(수) 본교 입학처 홈페이지( <a href="http://ipsi.dongguk.edu">ipsi.dongguk.edu</a> )에<br>고사시간, 고사장, 준비물, 유의사항 등 공지 예정 |
| 최초합격자 발표     | 2018. 11. 2(금) 예정                     | • 본교 입학처 홈페이지( <a href="http://ipsi.dongguk.edu">ipsi.dongguk.edu</a> )  |
| 최초합격자 예치금 등록 | 2018. 12. 17(월) ~ 12. 19(수) 16:00     | • 등록예치금 : 400,000원(본교 지정은행에 납부)<br>• 잔여등록금 납부기간 : 2019. 1. 30(수) ~ 2. 1(금)   |
| 충원합격자 발표     | 2018. 12. 26(수) 21:00까지               | • 충원합격자 예치금 등록 : 2018. 12. 27(목) 16:00까지   |

## 실기(연극)

## 1. 모집단위 및 모집인원 : 연극학부 30명

## 2. 지원자격

- 국내 · 외 고교 졸업(예정)자 또는 법령에 의하여 이와 동등 이상의 학력인증을 취득한 자
  - ※ 외국고교 졸업자 - 12년제 이상 학제에서 23학기 이상 이수
  - 11년제 이상 학제에서 고교 마지막 3년을 한 국가에서 이수
  - ※ 외국 검정고시 합격자 지원 불가

## 3. 전형방법

## 1) 전형요소별 반영비율

(단위 : %)

| 구분  | 선발배수 | 학생부 |    |    | 서류종합평가 | 면접 | 실기       | 수능 최저학력기준 |
|-----|------|-----|----|----|--------|----|----------|-----------|
|     |      | 교과  | 출결 | 봉사 |        |    |          |           |
| 1단계 | 10배수 | -   | -  | -  | -      | -  | 기초실기 100 | 미적용       |
| 2단계 | 1배수  | 20  | 10 | 10 | -      | -  | 종합실기 60  |           |

## 2) 전형요소별 최고/기본점수

(단위 : 점)

| 1단계  |       |      | 2단계     |      |      |
|------|-------|------|---------|------|------|
| 전형요소 | 최고점수  | 기본점수 | 전형요소    | 최고점수 | 기본점수 |
| 기초실기 | 1,000 | 600  | 학생부(교과) | 200  | 120  |
|      |       |      | 학생부(출결) | 100  | 60   |
|      |       |      | 학생부(봉사) | 100  | 60   |
|      |       |      | 종합실기    | 600  | 360  |

## 3) 학교생활기록부 반영교과 및 방법 : 반영교과 中 상위 10과목(이수단위 미적용)

| 구분    | 반영교과               |
|-------|--------------------|
| 예체능계열 | 국어, 영어, 수학, 사회, 과학 |

※ pp.54~56 '학교생활기록부 성적 반영 및 산출방법' 참조

## 4) 1단계 기초실기고사

| 구분     | 내용   | 반영비율(%) |
|--------|--|---------|
| 기초실기고사 | <ul style="list-style-type: none"> <li>• 연극 또는 뮤지컬 관련 작품 하나를 자유 선정하여 준비</li> <li>• 한 장면을 선택하여 2분 이내로 실연</li> </ul> | 100     |

## 5) 2단계 종합실기고사

| 종목    | 내용  | 반영비율(%) |
|-------|---|---------|
| 지정작품  | 1. 유진오닐, "밤의로의 긴 여로" 2. 테네시 윌리엄스, "유리 동물원"<br>3. 닐 사이먼, "브라이튼 해변의 추억" 4. 트레이시 레즈, "어거스트 오세이지 카운티"<br>• 지정작품 4개 중 택1<br>• 한 장면을 선택하여 2분 이내로 실연 | 25      |
| 작품이해력 | 지정작품의 실연을 통해 작품 분석 및 해석능력을 평가하거나 질의 · 응답을 통해서 평가  | 25      |
| 즉흥연극  | 제시된 대사로부터 시작해서 1분 이내의 이야기로 구성하여 즉흥적으로 연극  | 25      |
| 특기    | 지망 전공분야를 포함한 연극예술과 관련 있는 것으로 2분 이내로 실연<br>단, 특기로 연극하는 것은 지양하며 뮤지컬전공 지망자는 뮤지컬 작품 중에서 한 곡을 선정하여 2분 이내에 노래함                                      | 25      |

※ 1, 2단계 실기고사 작품의 모든 대사와 노래는 한국어를 사용(외국어 사용 불가)

#### 4. 제출서류

| 구분  | 제출서류        | 비고   |
|---|-------------|--|
| 학생부 온라인 제공자, 검정고시 대입전형자료 온라인 제공 동의자       | -           | • 별도 서류 제출 불필요<br>※ 검정고시 온라인 제공 동의 가능 자료는 2013년 제1회~2018년 제 1회까지임                                    |
| 학생부 온라인 제공 비동의자 및 불가능한 자                  | 입학원서        | • 인터넷 원서접수 사이트에서 출력 후 제출 1부  |
|   | 학교생활기록부     | • 전국 초·중고 행정실 및 공공기관에서 발급  |
| 외국고교 졸업자                                  | 입학원서        | • 인터넷 원서접수 사이트에서 출력 후 제출 1부  |
|   | 고교졸업(예정)증명서 | • 아래 【외국고교 졸업자 서류 제출 유의사항】 참조<br>• 졸업예정증명서를 제출한 최종합격자는 2019. 2. 22(금)까지 본교 입학처로 「고교졸업증명서」 1부를 제출해야 함 |
|   | 성적증명서       | • 아래 【외국고교 졸업자 서류 제출 유의사항】 참조<br>• 고등학교 성적증명서(필요한 경우 초·중 성적증명서를 추가 요구할 수 있음) 1부                      |
|   | 학력조회 동의서    | • 본교 소정서식(입학처 홈페이지 참조)에 작성·서명 후 제출 1부  |
| 검정고시 합격자<br>(검정고시 온라인 제공 불가능한 자와 제공 비동의자) | 입학원서        | • 인터넷 원서접수 사이트에서 출력 후 제출 1부  |
|   | 검정고시 합격증    | • 인터넷 원서접수 시 스캔하여 파일형태(PDF)로 업로드 후, 원본은 다른 서류와 함께 제출 1부  |

#### 【외국고교 졸업자 서류 제출 유의사항】

- 영어 이외의 외국어로 된 서류는 그 서류를 한글(또는 영문)로 번역한 후 공증을 받아 함께 제출하여야 함
- 중국어의 경우 중국정부 공증처에서 작성한 한글(또는 영문) 공증서를 함께 제출하여야 함
- 외국학교의 「졸업(예정)증명서」, 「성적증명서」는 해당국가의 정부기관으로부터 「아포스티유(apostille)확인서」를 발급받아 제출하거나, 해당국가 주재 한국영사관에서 「영사확인 날인」을 받아 제출하여야 함(대한민국 교육부에서 인가한 재외한국학교는 「영사확인」 없이 증명서 원본 제출)

#### 5. 전형일정

| 구분              | 일정   | 내용  |
|-----------------|--|---|
| 원서접수            | 2018. 9. 10(월) 10:00 ~ 9. 12(수) 17:00              | • 인터넷 원서접수  |
| 기초실기고사 응시시간 신청* | 2018. 9. 13(목) 12:00~18:00 예정                      | • 본교 입학처 홈페이지( <a href="http://ipsi.dongguk.edu">ipsi.dongguk.edu</a> )<br>• 아래 【실기고사 응시시간 신청 유의사항】 참조                  |
| 서류제출            | 2018. 9. 10(월) 10:00 ~ 9. 13(목) 17:00              | • 제출방법 : 우편 또는 택배<br>• 등기우편은 9. 13(목) 소인까지 유효   |
| 제출서류도착 확인       | 2018. 9. 19(수) 예정                                  | • 본교 입학처 홈페이지( <a href="http://ipsi.dongguk.edu">ipsi.dongguk.edu</a> )   |
| 기초실기고사          | 2018. 9. 17(월) ~ 9. 22(토)                          | • 2018. 9. 15(토) 본교 입학처 홈페이지( <a href="http://ipsi.dongguk.edu">ipsi.dongguk.edu</a> )에<br>고사시간, 고사장, 준비물, 유의사항 등 공지 예정 |
| 1단계 합격자 발표      | 2018. 10. 10(수) 예정                                 | • 본교 입학처 홈페이지( <a href="http://ipsi.dongguk.edu">ipsi.dongguk.edu</a> )   |
| 2단계 전형료 납부      | 2018. 10. 10(수) 1단계 합격자 발표 이후<br>~ 10. 11(목) 16:00 | • 전형료 기한 내 미납부 시 2단계 응시 자격이 상실되므로, 반드시<br>납부기간 내에 결제를 완료하여야 함. (별도로 연락하지 않음)  |
| 종합실기고사          | 2018. 10. 13(토) ~ 10. 15(월)                        | • 1단계 합격자 발표 시 본교 입학처 홈페이지( <a href="http://ipsi.dongguk.edu">ipsi.dongguk.edu</a> )에<br>고사시간, 고사장, 준비물, 유의사항 등 공지 예정   |
| 최초합격자 발표        | 2018. 11. 2(금) 예정                                  | • 본교 입학처 홈페이지( <a href="http://ipsi.dongguk.edu">ipsi.dongguk.edu</a> )   |
| 최초합격자 예치금 등록    | 2018. 12. 17(월) ~ 12. 19(수) 16:00                  | • 등록예치금 : 400,000원(본교 지정은행에 납부)<br>• 잔여등록금 납부기간 : 2019. 1. 30(수) ~ 2. 1(금)  |
| 충원합격자 발표        | 2018. 12. 26(수) 21:00까지                            | • 충원합격자 예치금 등록 : 2018. 12. 27(목) 16:00까지  |

#### 【실기고사 응시시간 신청 유의사항】

- 실기고사 기간(9.17~9.22) 응시시간 중 수험생 본인이 응시 가능한 시간을 직접 선택하여 신청함
- 신청은 선착순이며 응시시간별 신청 가능 인원내 제한 있음(예 : 9.17(월) 오전 - 100명, 9.17(월) 오후 - 140명)
- 신청완료 후 어떠한 경우에도 변경이 불가하므로 응시시간 선택 시 신중을 요함(신청기간 마감 전이라도 변경 불가)
- 신청기간 마감 후 미신청자의 실기고사 응시시간은 임의로 배정되며 변경이 불가함
- 종합실기고사 응시시간 신청은 1단계 합격자 발표 시 안내함

## 실기(영화영상)

1. 모집단위 및 모집인원 : 영화영상학과 10명

## 2. 지원자격

- 2017년 2월 이후 국내·외 고교 졸업(예정)자 또는 2017년 2월 이후 법령에 의하여 이와 동등 이상의 학력인증을 취득한 자(외국 검정고시 합격자 제외)

## 3. 전형방법

1) 전형요소별 반영비율

(단위 : %)

| 구분  | 선발배수 | 1단계 성적 | 학생부 |    |    | 서류종합평가 | 면접 | 실기 | 수능 최저학력기준 |
|-----|------|--------|-----|----|----|--------|----|----|-----------|
|     |      |        | 교과  | 출결 | 봉사 |        |    |    |           |
| 1단계 | 3배수  | -      | 20  | 10 | 10 | -      | -  | 60 | 미적용       |
| 2단계 | 1배수  | 70     | -   | -  | -  | -      | 30 | -  |           |

2) 전형요소별 최고/기본점수

(단위 : 점)

| 1단계     |      |      | 2단계    |      |      |
|---------|------|------|--------|------|------|
| 전형요소    | 최고점수 | 기본점수 | 전형요소   | 최고점수 | 기본점수 |
| 학생부(교과) | 200  | 120  | 1단계 성적 | 700  | 420  |
| 학생부(출결) | 100  | 60   |        |      |      |
| 학생부(봉사) | 100  | 60   |        |      |      |
| 실기      | 600  | 360  | 면접평가   | 300  | 180  |

3) 학교생활기록부 반영교과 및 방법 : 반영교과 中 상위 10과목(이수단위 미적용)

| 구분    | 반영교과               |
|-------|--------------------|
| 예체능계열 | 국어, 영어, 수학, 사회, 과학 |

※ pp.54~56 '학교생활기록부 성적 반영 및 산출방법' 참조

4) 실기고사

| 종목(시간)   | 내용  | 반영비율 |
|--|---|------|
| 장면 구성 (70분)  | ■ 제시된 1개 혹은 다수의 이미지(그림 또는 사진)를 활용하여 간략한 이야기와 스토리보드 구성 | 50%  |
| 시나리오 작성 (90분)  | ■ 제시된 문장을 토대로 시나리오 작성                                 | 50%  |
| • 과제는 고사당일 제시<br>• 창의력, 논리력, 표현력, 문장력 등을 종합적으로 평가<br>• 원고분량 (제공된 종목별 답안지 1장으로만 작성)<br>• 유의사항<br>1) 장면구성 답안은 연필사용 가능, 시나리오작성 답안은 흑색볼펜으로 작성(연필 사용 불가)<br>2) 답안 내용 및 여백에 성명, 수험번호 등 개인 신상과 관련된 불필요한 표시 금지 |   |      |

5) 면접평가 : 평가항목(전공적성, 인성·사회성)에 대해 개별면접평가

## 4. 제출서류

| 구분   | 제출서류        | 비고   |
|--|-------------|--|
| 학생부 온라인 제공자,<br>검정고시 대입전형자료<br>온라인 제공 동의자    | -           | • 별도 서류 제출 불필요<br>※ 검정고시 온라인 제공 동의 가능 자료는 2013년 제1회~2018년 제1회까지임                                     |
| 학생부 온라인 제공 비동의자<br>및 불가능한 자                  | 입학원서        | • 인터넷 원서접수 사이트에서 출력 후 제출 1부  |
|  | 학교생활기록부     | • 전국 초·중·고 행정실 및 공공기관에서 발급   |
| 외국고교 졸업자                                     | 입학원서        | • 인터넷 원서접수 사이트에서 출력 후 제출 1부  |
|  | 고교졸업(예정)증명서 | • 아래 【외국고교 졸업자 서류 제출 유의사항】 참조<br>• 졸업예정증명서를 제출한 최종합격자는 2019. 2. 22(금)까지 본교 입학처로 「고교졸업증명서」 1부를 제출해야 함 |
|  | 성적증명서       | • 아래 【외국고교 졸업자 서류 제출 유의사항】 참조<br>• 고등학교 성적증명서(필요한 경우 초·중 성적증명서를 추가 요구할 수 있음) 1부                      |
|  | 학력조회 동의서    | • 본교 소정서식(입학처 홈페이지 참조)에 작성·서명 후 제출 1부  |
| 검정고시 합격자<br>(검정고시 온라인 제공<br>불가능한 자와 제공 비동의자) | 입학원서        | • 인터넷 원서접수 사이트에서 출력 후 제출 1부  |
|  | 검정고시 합격증    | • 인터넷 원서접수 시 스캔하여 파일형태(PDF)로 업로드 후,<br>원본은 다른 서류와 함께 제출 1부   |

## 【외국고교 졸업자 서류 제출 유의사항】

- 영어 이외의 외국어로 된 서류는 그 서류를 한글(또는 영문)로 번역한 후 공증을 받아 함께 제출하여야 함
- 중국어의 경우 중국정부 공증처에서 작성한 한글(또는 영문) 공증서를 함께 제출하여야 함
- 외국학교의 「졸업(예정)증명서」, 「성적증명서」는 해당국가의 정부기관으로부터 「아포스티유(apostille)확인서」를 발급받아 제출하거나, 해당국가 주재 한국영사관에서 “영사확인 날인”을 받아 제출하여야 함(대한민국 교육부에서 인가한 재외한국학교는 “영사확인” 없이 증명서 원본 제출)

## 5. 전형일정

| 구분           | 일정   | 내용  |
|--------------|--|---|
| 원서접수         | 2018. 9. 10(월) 10:00 ~ 9. 12(수) 17:00              | • 인터넷 원서접수  |
| 서류제출         | 2018. 9. 10(월) 10:00 ~ 9. 13(목) 17:00              | • 제출방법 : 우편 또는 택배<br>• 등기우편은 9. 13(목) 소인까지 유효   |
| 제출서류도착 확인    | 2018. 9. 19(수) 예정                                  | • 본교 입학처 홈페이지( <a href="http://ipsi.dongguk.edu">ipsi.dongguk.edu</a> )   |
| 실기고사         | 2018. 9. 30(일) 09:00                               | • 2018. 9. 15(토) 본교 입학처 홈페이지( <a href="http://ipsi.dongguk.edu">ipsi.dongguk.edu</a> )에<br>고사시간, 고사장, 준비물, 유의사항 등 공지 예정 |
| 1단계 합격자 발표   | 2018. 10. 10(수) 예정                                 | • 본교 입학처 홈페이지( <a href="http://ipsi.dongguk.edu">ipsi.dongguk.edu</a> )   |
| 2단계 전형료 납부   | 2018. 10. 10(수) 1단계 합격자 발표 이후<br>~ 10. 11(목) 16:00 | • 전형료 기한 내 미납부 시 2단계 응시 자격이 상실되므로, 반드시<br>납부기간 내에 결제를 완료하여야 함. (별도로 연락하지 않음)  |
| 면접고사         | 2018. 10. 20(토) 09:00                              | • 1단계 합격자 발표 시 본교 입학처 홈페이지( <a href="http://ipsi.dongguk.edu">ipsi.dongguk.edu</a> )에<br>고사시간, 고사장, 준비물, 유의사항 등 공지 예정   |
| 최초합격자 발표     | 2018. 11. 2(금)                                     | • 본교 입학처 홈페이지( <a href="http://ipsi.dongguk.edu">ipsi.dongguk.edu</a> )   |
| 최초합격자 예치금 등록 | 2018. 12. 17(월) ~ 12. 19(수) 16:00                  | • 등록예치금 : 400,000원(본교 지정은행에 납부)<br>• 잔여등록금 납부기간 : 2019. 1. 30(수) ~ 2. 1(금)  |
| 충원합격자 발표     | 2018. 12. 26(수) 21:00까지                            | • 충원합격자 예치금 등록 : 2018. 12. 27(목) 16:00까지  |

## 실기(스포츠문화)

## 1. 모집단위 및 모집인원 : 스포츠문화학과 22명

## • 종목별 모집인원

| 구 분 | 포지션별 선발 |     | 모집인원 | 계   |
|-----|---------|-----|------|-----|
| 야 구 | 투수      |     | 4명   | 22명 |
|     | 내야수     | 3루수 | 1명   |     |
|     |         | 유격수 | 1명   |     |
|     | 외야수     | 중견수 | 1명   |     |
|     |         | 포수  | 2명   |     |
| 축 구 | FW      |     | 3명   |     |
|     | MF      |     | 2명   |     |
|     | DF      |     | 3명   |     |
| 농 구 | 가드      |     | 3명   |     |
|     | 포워드     |     | 2명   |     |

※ 각 종목 포지션별 모집인원 미충원 발생 시 선발원칙

| 종목 | 내용  |
|----|---|
| 야구 | <1순위> 동일 포지션 내 선발<br>(예) 유격수 1명 미충원 발생 시 동일한 내야수 포지션인 3루수에서 1명 추가 선발함.<br><2순위> ①투수 ②유격수 ③3루수 ④중견수 ⑤포수 순으로 1명씩 선발<br>(예) 3루수 1명, 중견수 1명 미충원 발생 시 유격수에서 1명(1순위 적용), 투수에서 1명(2순위 적용) 추가 선발함 |
| 축구 | 포지션별 다음 순서대로 1명씩 선발<br>①FW ②DF ③MF<br>(예) FW에서 미충원 2명 발생 시 DF에서 1명, MF에서 1명 추가 선발함  |
| 농구 | 포지션별 다음 순서대로 1명씩 선발<br>①포워드 ②가드<br>(예) 포워드에서 미충원 1명 발생 시 가드에서 1명 추가 선발함   |

※ 종목별 모집인원에서 미충원이 발생할 경우, 타 종목 중 지원율이 높은 순으로 1명씩 추가 선발할 수 있음

## 2. 지원자격(남자만 지원 가능)

| 구분   | 지원자격  |   |         |   |   |
|--|---|---|---------|---|---|
| 공통   | <ul style="list-style-type: none"><li>• 국내 고등학교 졸업(예정)자로서 2018년 원서접수 마감일 기준 대한체육회 가맹 중앙경기단체(야구: 대한야구소프트볼협회 / 축구: 대한축구협회 / 농구: 대한민농구협회)의 고등부 선수로 등록되어 있으며,</li><li>• 다음 종목별 어느 하나 이상의 실적이 있는 남학생(다만, 입학 후 즉시 우리대학 선수등록에 결격사유가 있는 자는 지원불가)</li></ul>  |   |         |   |   |
| 야구   | ① 2016년 3월부터 2018년 원서접수 마감일까지 전·현직 국가대표 또는 청소년 대표   |   |         |   |   |
|  | ② 다음의 2가지 요건을 모두 충족한 자  |   |         |   |   |
|  | <table><tr><th>단일대회 실적기준</th><th>통산 실적기준</th></tr><tr><td><ul style="list-style-type: none"><li>• 우리대학에서 인정하는 전국규모대회에서 16강 이내 입상한 단체(학교)의 선수</li><li>• 고교 주말리그 왕중왕전에 출전한 단체(학교)의 선수</li></ul></td><td><ul style="list-style-type: none"><li>• 투수 : 우리대학에서 인정한 대회에서 투수는 통산 25이닝 이상 출전 및 방어율 5.0 이하(주말리그 포함)</li><li>• 야수(타자) : 50타석 이상 출전 및 타율 0.200 이상(주말리그 포함)</li></ul></td></tr></table> | 단일대회 실적기준   | 통산 실적기준 | <ul style="list-style-type: none"><li>• 우리대학에서 인정하는 전국규모대회에서 16강 이내 입상한 단체(학교)의 선수</li><li>• 고교 주말리그 왕중왕전에 출전한 단체(학교)의 선수</li></ul> | <ul style="list-style-type: none"><li>• 투수 : 우리대학에서 인정한 대회에서 투수는 통산 25이닝 이상 출전 및 방어율 5.0 이하(주말리그 포함)</li><li>• 야수(타자) : 50타석 이상 출전 및 타율 0.200 이상(주말리그 포함)</li></ul> |
|  | 단일대회 실적기준   | 통산 실적기준   |         |   |   |
| <ul style="list-style-type: none"><li>• 우리대학에서 인정하는 전국규모대회에서 16강 이내 입상한 단체(학교)의 선수</li><li>• 고교 주말리그 왕중왕전에 출전한 단체(학교)의 선수</li></ul>  | <ul style="list-style-type: none"><li>• 투수 : 우리대학에서 인정한 대회에서 투수는 통산 25이닝 이상 출전 및 방어율 5.0 이하(주말리그 포함)</li><li>• 야수(타자) : 50타석 이상 출전 및 타율 0.200 이상(주말리그 포함)</li></ul>   |   |         |   |   |
| <table><tr><th>인정대회</th></tr><tr><td><ul style="list-style-type: none"><li>• 대통령배 전국고교야구대회</li><li>• 봉황대기 전국고교야구대회</li><li>• 청룡기 전국고교야구선수권대회 겸 주말리그 왕중왕전</li><li>• 황금사자기 전국고교야구대회 겸 주말리그 왕중왕전</li><li>• 전국체육대회</li></ul></td></tr></table> | 인정대회  | <ul style="list-style-type: none"><li>• 대통령배 전국고교야구대회</li><li>• 봉황대기 전국고교야구대회</li><li>• 청룡기 전국고교야구선수권대회 겸 주말리그 왕중왕전</li><li>• 황금사자기 전국고교야구대회 겸 주말리그 왕중왕전</li><li>• 전국체육대회</li></ul> |         |   |   |
| 인정대회   |   |   |         |   |   |
| <ul style="list-style-type: none"><li>• 대통령배 전국고교야구대회</li><li>• 봉황대기 전국고교야구대회</li><li>• 청룡기 전국고교야구선수권대회 겸 주말리그 왕중왕전</li><li>• 황금사자기 전국고교야구대회 겸 주말리그 왕중왕전</li><li>• 전국체육대회</li></ul>  |   |   |         |   |   |

| 구분 | 지원자격  |
|----|---|
| 축구 | ① 2016년 3월부터 2018년 원서접수 마감일까지 전·현직 국가대표 또는 청소년 대표<br>② 2016년 3월부터 2018년 원서접수 마감일까지 우리대학에서 인정하는 전국규모대회에서 8강 이내 입상한 단체 (학교)의 선수<br>- 다만, 8강 이내 대회에서 소속팀의 경기 중 본인의 출전시간 비율이 50% 이상인 대회가 총 1회 이상인 자   |
|    | <b>인정대회</b> <ul style="list-style-type: none"> <li>금석배 전국고등학교축구대회</li> <li>백운기 전국고등학교축구대회</li> <li>춘계한국고등학교축구연맹전</li> <li>청룡기 전국고등학교축구대회</li> <li>문화체육관광부장관배 전국고교축구대회</li> <li>문화체육관광부장관기 전국고교축구대회</li> <li>전국고등학교축구대회</li> <li>대한축구협회장배 전국고등학교축구대회</li> <li>금강대기 전국고등학교축구대회</li> <li>백록기 전국고등학교축구대회</li> <li>무학기 전국고등학교축구대회</li> <li>대통령금배 전국고등학교축구대회</li> <li>K리그 U18 챔피언십</li> <li>전국체육대회</li> <li>전국고등축구리그왕중왕전</li> </ul> |
| 농구 | ① 2016년 3월부터 2018년 원서접수 마감일까지 전·현직 국가대표 또는 청소년 대표<br>② 2016년 3월부터 2018년 원서접수 마감일까지 우리대학에서 인정하는 전국규모대회에서 12강 이내 입상한 단체 (학교)의 선수<br>- 다만, 12강 이내 대회에서 소속팀의 경기 중 본인이 경기시간의 50% 이상 출전한 경기가 총 3회 이상인 자   |
|    | <b>인정대회</b> <ul style="list-style-type: none"> <li>KBL총재배 춘계전국남자중고농구대회</li> <li>춘계전국남녀중고농구연맹전</li> <li>협회장기 전국남녀중고농구대회</li> <li>연맹회장기 전국남녀중고농구대회</li> <li>전국남녀중고농구선수권대회</li> <li>추계전국남녀중고농구연맹전</li> <li>전국체육대회</li> <li>중고농구 주말리그 왕중왕전</li> </ul>   |

## ※ 유의사항

- 포지션별 선발하는 종목은 입상/경기 실적과 포지션/선발분야가 동일해야 함
- ※ 고교 3학년 재학 중 우리대학에서 인정하는 전국규모대회에서 해당 포지션으로 출전하여야만 동일한 포지션으로 인정함 (단, 야구종목은 경기실적증명서에 기재된 최다 이닝 포지션을 동일한 포지션으로 인정하며, 내야수, 외야수는 세부 포지션도 일치하여야 해당 포지션으로 인정함)
- 실적 사실조회를 실시하여 허위로 판명될 경우 합격 또는 입학에 취소함
- 입학 후 우리대학 운동부에 소속되어 해당 종목 선수로 경기에 참가하여야 함
- 입학 후 즉시 우리대학 선수등록에 결격사유가 없어야 함
- 본 전형에 합격하여 입학한 자는 전과할 수 없음

## 3. 전형방법

## 1) 전형요소별 반영비율

(단위 : %)

| 구분  | 선발배수 | 1단계 성적 | 학생부 |    |    | 역량평가 | 면접 | 실기 | 수능 최저학력기준 |
|-----|------|--------|-----|----|----|------|----|----|-----------|
|     |      |        | 교과  | 출결 | 봉사 |      |    |    |           |
| 1단계 | 5배수  | -      | 10  | 5  | 5  | 80   | -  | -  | 미적용       |
| 2단계 | 1배수  | 40     | -   | -  | -  | -    |    | 60 |           |

## 2) 전형요소별 최고/기본점수

(단위 : 점)

| 전형요소    | 1단계  |      | 전형요소   | 2단계  |      |
|---------|------|------|--------|------|------|
|         | 최고점수 | 기본점수 |        | 최고점수 | 기본점수 |
| 학생부(교과) | 100  | 60   | 1단계 성적 | 400  | 240  |
| 학생부(출결) | 50   | 30   |        |      |      |
| 학생부(봉사) | 50   | 30   |        |      |      |
| 역량평가    | 800  | 480  | 실기평가   | 600  | 360  |

## 3) 학교생활기록부 반영교과 및 방법 : 반영교과 중 상위 10과목(이수단위 미적용)

| 구분    | 반영교과               |
|-------|--------------------|
| 예체능계열 | 국어, 영어, 수학, 사회, 과학 |

※ pp.54~56 '학교생활기록부 성적 반영 및 산출방법' 참조

## 4) 역량평가

- 심사대상 기간 동안 우리대학 인정대회 경기실적(전·현직 국가(청소년)대표 경기실적 포함)과 학교생활 기록부로 평가항목(대회경기실적, 개인경기실적, 역량평가)을 정량·정성평가함

※ 심사대상 기간 : 2016. 3. 1 ~ 2018. 원서접수 마감일

| 평가항목   | 점수 배점 | 최고점수 | 기본점수 |
|--------|-------|------|------|
| 대회경기실적 | 300   | 300  | 180  |
| 개인경기실적 | 300   | 300  | 180  |
| 서류평가   | 200   | 200  | 120  |

## ● 서류평가

| 평가항목   | 점수 배점 | 최고점수 | 기본점수 | 내용                 |
|--------|-------|------|------|--------------------|
| 전공적합성  | 100   | 100  | 60   | 전공능력, 관심도, 학습경험 등  |
| 발전가능성  | 50    | 50   | 30   | 자기관리능력, 판단력, 성실성 등 |
| 사회성·인성 | 50    | 50   | 30   | 리더십, 적극성, 참여성 등    |

## 4. 경기실적 평가기준

- 심사대상 기간 : 2016. 3. 1 ~ 2018. 원서접수 마감일

## 1) 야구

- 대회경기실적 및 개인경기실적 점수 산출은 우리대학이 인정하는 전국규모대회에 참가한 경기에 한함 (주말리그 포함)

가. 대회경기실적 점수(총점 300점 / 기본점수 180점)

| 구분                | 평가항목 | 평가기준                        |     |     |     |                    | 비고          |
|-------------------|------|-----------------------------|-----|-----|-----|--------------------|-------------|
|                   |      | 배점                          |     |     |     |                    |             |
| 국가대표,<br>청소년대표 출신 | 대표선발 | 심사 대상기간 중 대표로 선발된 경력이 있는 경우 |     |     |     |                    | 대표선발 1회만 적용 |
|                   | 배점   | 300                         |     |     |     |                    |             |
| 일반선수              | 대회성적 | 우승                          | 준우승 | 4강  | 8강  | 16강,<br>왕중왕전<br>진출 | 최고성적 대회 1건  |
|                   | 배점   | 220                         | 210 | 200 | 190 | 180                |             |

※ 16강 이내 입상대회(왕중왕전 진출 포함)에서 단일대회 기준 타자는 4타석 이상, 투수는 2이닝 이상 출전한 대회만 인정

나. 개인경기실적 점수(최대 300점 / 기본점수 180점)

- 개인경기실적 점수는 학년별 비율에 따라 점수 부여(3학년 70%, 2학년 20%, 1학년 10%)

| 구분 | 평가항목 | 최고기준   | 최저기준     | 점수산출식  |
|----|------|--|----------|--|
|    |      | 최고점수   | 최저점수     |  |
| 야수 | 타석수  | 100타석 이상   | 50타석 이하  | $(\text{타석수} - \text{최저기준}) \times (\text{최고점수} - \text{최저점수}) \div (\text{최고기준} - \text{최저기준}) + \text{최저점수}$ |
|    |      | 150  | 90       | $(\text{타석수} - 50) \times (150 - 90) \div (100 - 50) + 90$   |
|    |      | • 타석수 : 심사 대상기간 중 출전한 경기의 총 타석수(주말리그 및 교체 출전한 타석 포함)   |          |  |
|    | 타율   | 0.350 이상   | 0.200 이하 | $(\text{타율} - \text{최저기준}) \times (\text{최고점수} - \text{최저점수}) \div (\text{최고기준} - \text{최저기준}) + \text{최저점수}$  |
|    |      | 150  | 90       | $[(\text{타율} - 0.2) \times (150 - 90) \div (0.35 - 0.2)] + 90$   |
|    |      | • 타율 : 심사 대상기간 중 출전경기 [총 안타수 ÷ 총 타수]<br>• 출전한 경기의 총 타석수(교체 출전한 타석 포함)가 30 미만자는 최저점수(120점) 부여 |          |  |

※ 야수 : 내야수, 외야수, 포수 지원자

※ 항목별 점수산출 : 소수점 넷째 자리에서 반올림하여 적용함(예 : 242.8787 → 242.879)

| 구분 | 평가항목                      | 최고기준   | 최저기준   | 점수산출식  |
|----|---------------------------|--|--------|--|
|    |                           | 최고점수   | 최저점수   |  |
| 투수 | 방어율<br>(160점)             | 2.5 이하   | 5.0 이상 | $(\text{방어율}-\text{최저기준}) \times (\text{최고점}-\text{최저점}) \div (\text{최고기준}-\text{최저기준}) + \text{최저점}$  |
|    |                           | 160  | 96     | $[(\text{방어율}-5.0) \times (160-96) \div (2.5-5)] + 96$   |
|    |                           | · 방어율 : 심사 대상기간 중 출전 경기의 통산 방어율                        |        |  |
|    | 탈삼진율<br>(70점)             | 11 이상  | 5 미만   | 총 이닝 탈삼진율 : $(\text{탈삼진수} \times 9) \div \text{총 이닝 수}$<br>$(\text{탈삼진율}-\text{최저기준}) \times (\text{최고점}-\text{최저점}) \div (\text{최고기준}-\text{최저기준}) + \text{최저점}$        |
|    |                           | 70   | 42     | $[(\text{탈삼진율}-5) \times (70-42) \div (11-5)] + 42$  |
|    |                           | · 탈삼진율 : 심사 대상기간 중 출전 경기의 총 이닝 탈삼진율에 따라 점수 부여          |        |  |
|    | 이닝당<br>사사구<br>비율<br>(70점) | 5 미만   | 11 이상  | 이닝당 사사구 비율 : $(\text{총사사구} \times 9) \div \text{총 이닝 수}$<br>$(\text{이닝당 사사구 비율}-\text{최저기준}) \times (\text{최고점}-\text{최저점}) \div (\text{최고기준}-\text{최저기준}) + \text{최저점}$ |
|    |                           | 70   | 42     | $[(\text{이닝당 사사구 비율}-11) \times (70-42) \div (5-11)] + 42$   |
|    |                           | · 이닝당 사사구 비율 : 심사 대상기간 중 출전 경기의 총 이닝당 사사구 비율에 따라 점수 부여 |        |  |

※ 항목별 점수산출 : 소수점 넷째 자리에서 반올림하여 적용함(예 : 242.8787 → 242.879)

## 2) 축구

- 대회경기실적 및 개인경기실적 점수 산출은 우리대학이 인정하는 전국규모대회에 참가한 경기에 한함(주말리그 제외)

가. 대회경기실적 점수 (최대 300점 / 기본점수 180점)

| 구분                | 평가항목  | 평가기준<br>배점                  |     |     |     | 비고          |
|-------------------|-------|-----------------------------|-----|-----|-----|-------------|
|                   |       |                             |     |     |     |             |
| 국가대표,<br>청소년대표 출신 | 대표선발일 | 심사 대상기간 중 대표로 선발된 경력이 있는 경우 |     |     |     | 대표선발 1회만 적용 |
|                   | 배점    | 300                         |     |     |     |             |
| 일반선수              | 대회성적  | 우승                          | 준우승 | 4강  | 8강  | 최고성적 대회 1건  |
|                   | 배점    | 210                         | 200 | 190 | 180 |             |

※ 국가대표, 청소년대표 출신자는 대회성적과 관계없이 점수 부여

※ 대한축구협회에서 선발하는 국가대표, 청소년대표만 인정(각 연맹에서 선발하는 대표는 미인정)

※ 입상대회에서 각 대회별로 소속팀 총 경기시간의 50% 이상 출전한 대회만 인정

나. 개인경기실적 점수 (최대 300점 / 기본 180점)

| 구분                | 평가항목 | 평가기준                        | 비고             |
|-------------------|------|-----------------------------|----------------|
|                   |      | 배점                          |                |
| 국가대표,<br>청소년대표 출신 | 대표선발 | 심사대상 기간 중 대표로 선발된 경력이 있는 경우 | 개인경기실적 최대점수 부여 |
|                   | 배점   | 300                         |                |

| 구분   | 평가항목   | 최고기준   | 최저기준   | 점수산출식  |
|------|--|--------|--------|--|
|      |  | 최고점수   | 최저점수   |  |
| 일반선수 | 출전시간비율   | 70% 이상 | 50% 이하 | $(\text{출전시간비율}-\text{최저기준}) \times (\text{최고점}-\text{최저점}) \div (\text{최고기준}-\text{최저기준}) + \text{최저점}$ |
|      | 배점   | 300    | 180    | $[(\text{출전시간비율}-50) \times (300-180) \div (70-50)] + 180$   |
|      | · 출전시간비율 : 심사 대상기간 중 출전한 8강 이내 대회 중 출전시간 비율이 가장 높은 1개 대회(연장전 포함) |        |        |  |

※ 항목별 점수산출 : 소수점 넷째 자리에서 반올림하여 적용함(예 : 242.8787 → 242.879)

## 3) 농구

- 대회경기실적 및 개인경기실적 점수 산출은 우리대학이 인정하는 전국규모대회에 참가한 경기에 한함(주말리그 제외)

## 가. 대회경기실적 점수(총점 300점 / 기본점수 180점)

| 구분                   | 평가항목 | 평가기준                        |     |     |     |     | 비고          |
|----------------------|------|-----------------------------|-----|-----|-----|-----|-------------|
|                      |      | 배점                          |     |     |     |     |             |
| 국가대표,<br>청소년대표<br>출신 | 대표선발 | 심사 대상기간 중 대표로 선발된 경력이 있는 경우 |     |     |     |     | 대표선발 1회만 적용 |
|                      | 배점   | 300                         |     |     |     |     |             |
| 일반선수                 | 대회성적 | 우승                          | 준우승 | 4강  | 8강  | 12강 | 최고성적 대회 1건  |
|                      | 배점   | 220                         | 210 | 200 | 190 | 180 |             |

※ 국가대표, 청소년대표 출신자는 대회성적과 관계없이 점수 부여

※ 대한민국농구협회에서 선발하는 국가대표, 청소년대표만 인정(각 연맹에서 선발하는 대표는 미인정)

※ 일반선수는 입상대회에서 각 대회별로 출전시간비율(총 출전시간 ÷ 총 경기시간)이 50% 이상의 대회만 인정  
(총 경기시간 : 연장전을 포함한 전체 경기시간, 단, 대회별 기준 경기시간은 정규시간으로 적용(40분))

## 나. 개인경기실적 점수(최대 300점 / 기본 180점)

- 12강 이내 대회의 개인기록증명서에 기재된 실적 기준

| 구분                   | 평가항목 | 평가기준                        | 비고             |
|----------------------|------|-----------------------------|----------------|
|                      |      | 배점                          |                |
| 국가대표,<br>청소년대표<br>출신 | 대표선발 | 심사대상 기간 중 대표로 선발된 경력이 있는 경우 | 개인경기실적 최대점수 부여 |
|                      | 배점   | 300                         |                |

| 구분   | 평가항목    | 최고기준   | 최저기준   | 점수산출식 :<br>(평가항목-최저기준)×(최고점수-최저점수)÷(최고기준-최저기준)+최저점수 |
|--|---------|--------|--------|---|
|  |         | 최고점수   | 최저점수   |   |
| 일반선수   | 출전시간 비율 | 90% 이상 | 50% 이하 | (출전시간비율-최저기준)×(최고점-최저점)÷(최고기준-최저기준)+최저점             |
|  | 배점      | 140    | 84     | [(출전시간비율-50)×(140-84)÷(90-50)]+84                   |
|  | 평균 득점   | 20점 이상 | 14점 미만 | (득점-최저기준)×(최고점-최저점)÷(최고기준-최저기준)+최저점                 |
|  | 배점      | 40     | 24     | [(득점-14)×(40-24)÷(20-14)]+24                        |
|  | 평균 리바운드 | 10개 이상 | 6개 미만  | (리바운드-최저기준)×(최고점-최저점)÷(최고기준-최저기준)+최저점               |
|  | 배점      | 40     | 24     | [(리바운드-6)×(40-24)÷(10-6)]+24                        |
|  | 평균 어시스트 | 5개 이상  | 3개 미만  | (어시스트-최저기준)×(최고점-최저점)÷(최고기준-최저기준)+최저점               |
|  | 배점      | 40     | 24     | [(어시스트-3)×(40-24)÷(5-3)]+24                         |
|  | 평균 인터셉트 | 5개 이상  | 3개 미만  | (인터셉트-최저기준)×(최고점-최저점)÷(최고기준-최저기준)+최저점               |
|  | 배점      | 40     | 24     | [(인터셉트-3)×(40-24)÷(5-3)]+24                         |
| ※ 출전시간비율 : 심사 대상기간 중 12강 이내 대회의 총 출전시간 ÷ 총 경기시간(연장전 포함)<br>- 단, 출전시간비율 산출을 위한 기준시간은 정규시간(40분)으로 적용 |         |        |        |   |

※ 항목별 점수산출 : 소수점 넷째 자리에서 반올림하여 적용함(예 : 242.8787 → 242.879)

## 4. 제출서류 - 심사대상 기간 : 2016. 3. 1 ~ 2018. 원서접수 마감일

| 구분 | 제출서류   | 비고  |
|----|--|---|
| 공통 | 입학원서 / 경기실적표   | <ul style="list-style-type: none"> <li>• 경기실적표(원서접수 시 작성)는 경기실적증명서와 일치하여야 함</li> <li>• 인터넷 원서접수 사이트에서 출력 후 제출 1부</li> </ul>   |
|    | 건강진단서  | <ul style="list-style-type: none"> <li>• 공무원 채용 신체검사서 1부</li> </ul>   |
|    | 학교생활기록부  | <ul style="list-style-type: none"> <li>• 학생부 온라인 제공 동의자는 별도 제출이 필요 없음</li> <li>• 학생부 온라인 제공 비동의자 및 불가능자는 학교생활기록부(학교장 직인 날인) 제출 1부</li> </ul>  |
| 야구 | 선수등록확인서  | <ul style="list-style-type: none"> <li>• 선수등록확인서는 고교 입학일 이후부터 2018년 원서제출 마감일 기준 등록된 모든 내용을 포함하여 제출(고교 졸업자는 고교 이후 선수등록내용도 포함)</li> </ul>   |
|    | 경기실적증명서  | <ul style="list-style-type: none"> <li>• 우리대학에서 인정하는 전국규모대회에서 16강 이내 입상한 실적 및 고교야구 주말리그 왕중왕전에 진출한 실적을 제출</li> <li>• 개인수상실적이 있는 경우, 해당 실적이 명시된 경기실적증명서 제출</li> </ul>                                 |
|    | 국가(청소년)대표 경력확인서  | <ul style="list-style-type: none"> <li>• 국가(청소년)대표 선발증명서는 해당자에 한함</li> <li>- 국가(청소년)대표 출전기록이 있는 경우, 해당 대회 경기실적증명서도 함께 제출</li> </ul>   |
|    | 한국프로야구 신인 드래프트 지명 증명서  | <ul style="list-style-type: none"> <li>• 프로야구 드래프트 지명 증명서는 심사대상 기간(2016. 3. 1 ~ 2018. 원서접수 마감일)의 2019 한국프로야구 드래프트 지명자에 한함</li> <li>- 심사대상 기간(2016. 3. 1 ~ 2018. 원서접수 마감일) 이후의 지명자는 해당 없음</li> </ul> |
|    | ※ 모든 서류는 대한체육회 인터넷경기실적발급시스템으로 발급된 증명서만 인정함(한국프로야구 신인 드래프트 지명 증명서 제외) |   |
| 축구 | 등록증명서  | <ul style="list-style-type: none"> <li>• 등록증명서는 고교 입학일 이후부터 2018년 원서제출 마감일 기준 등록된 모든 내용을 포함하여 제출(고교 졸업자는 고교 이후 선수등록내용도 포함)</li> </ul>   |
|    | 경기실적증명서/리그실적증명서  | <ul style="list-style-type: none"> <li>• 우리대학에서 인정하는 전국규모대회에서 8강 이내 입상한 실적을 모두 제출</li> </ul>  |
|    | 국가(청소년)대표 선발증명서  | <ul style="list-style-type: none"> <li>• 국가(청소년)대표 선발증명서는 해당자에 한함</li> <li>- 국가(청소년)대표 출전기록이 있는 경우, 해당 대회 경기실적증명서도 함께 제출</li> </ul>   |
|    | ※ 모든 서류는 대한축구협회에서 발행한 증명서만 인정함                                       |   |
| 농구 | 선수등록확인서  | <ul style="list-style-type: none"> <li>• 선수등록확인서는 고교 입학일 이후부터 2018년 원서제출 마감일 기준 등록된 모든 내용을 포함하여 제출(고교 졸업자는 고교 이후 선수등록내용도 포함)</li> </ul>   |
|    | 경기실적증명서  | <ul style="list-style-type: none"> <li>• 우리대학에서 인정하는 전국규모대회에서 12강 이내 입상한 실적을 제출</li> <li>• 개인수상실적이 있는 경우, 해당 실적이 명시된 경기실적증명서 제출</li> </ul>  |
|    | 개인기록증명서  | <ul style="list-style-type: none"> <li>• 고교 1~3학년 소속팀이 12강 이내 입상한 대회의 경기기록표 모두 제출</li> </ul>  |
|    | 포지션확인서   | <ul style="list-style-type: none"> <li>• 우리대학 소정양식에 지원자의 신상과 포지션을 명기하고 감독 및 학교장의 날인을 받아 제출</li> </ul>   |
|    | 국가(청소년)대표 선발증명서  | <ul style="list-style-type: none"> <li>• 국가(청소년)대표 선발증명서는 해당자에 한함</li> <li>- 국가(청소년)대표 출전기록이 있는 경우, 해당 대회 경기실적증명서도 함께 제출</li> </ul>   |
|    | ※ 모든 서류는 대한체육회 인터넷경기실적발급시스템으로 발급된 증명서만 인정함(포지션확인서 제외)                |   |

## 5. 전형일정

| 구분              | 일정   |                 | 내용  |
|-----------------|--|-----------------|---|
| 원서접수            | 2018. 9. 10(월) 10:00 ~ 9. 12(수) 17:00              |                 | • 인터넷 원서접수  |
| 경기실적표           | 2018. 9. 10(월) 10:00 ~ 9. 12(수) 17:00              |                 | • 인터넷 원서접수 사이트에 입력  |
| 서류제출            | 2018. 9. 10(월) 10:00 ~ 9. 13(목) 17:00              |                 | • 제출방법 : 우편 또는 택배<br>• 등기우편은 9. 13(목) 소인까지 유효   |
| 제출서류도착 확인       | 2018. 9. 19(수) 예정                                  |                 | • 본교 입학처 홈페이지( <a href="http://ipsi.dongguk.edu">ipsi.dongguk.edu</a> )   |
| 1단계 합격자 발표      | 2018. 10. 10(수) 예정                                 |                 | • 본교 입학처 홈페이지( <a href="http://ipsi.dongguk.edu">ipsi.dongguk.edu</a> )   |
| 2단계 전형료 납부      | 2018. 10. 10(수) 1단계 합격자 발표 이후<br>~ 10. 11(목) 16:00 |                 | • 전형료 기한 내 미납부 시 2단계 응시 자격이 상실되므로, 반드시<br>납부기간 내에 결제를 완료하여야 함. (별도로 연락하지 않음)  |
| 실기고사            | 농구   | 2018. 10. 26(금) | • 1단계 합격자 발표 시 본교 입학처 홈페이지( <a href="http://ipsi.dongguk.edu">ipsi.dongguk.edu</a> )에<br>고사시간, 고사장, 준비물, 유의사항 등 공지 예정 |
|                 | 축구   | 2018. 10. 27(토) |   |
|                 | 야구   | 2018. 10. 28(일) |   |
| 최초합격자 발표        | 2018. 11. 2(금)                                     |                 | • 본교 입학처 홈페이지( <a href="http://ipsi.dongguk.edu">ipsi.dongguk.edu</a> )   |
| 최초합격자<br>예치금 등록 | 2018. 12. 17(월) ~ 12. 19(수) 16:00                  |                 | • 등록예치금 : 400,000원(본교 지정은행에 납부)<br>• 잔여등록금 납부기간 : 2019. 1. 30(수) ~ 2. 1(금)  |
| 충원합격자 발표        | 2018. 12. 26(수) 21:00까지                            |                 | 충원합격자 예치금 등록 : 2018. 12. 27(목) 16:00까지  |

## ㉠      **논술/실기 전형 학교생활기록부 성적 반영 및 산출방법**      ㉡

### 전형유형별 교과 및 비교과 점수

1. 교과성적 반영과목 및 점수 : 반영교과 중 상위 10과목의 석차등급을 점수화하여 성적 반영

| 활용지표 | 등급           | 반영교과 및 과목수 | 국어,영어,수학,사회,과학 중 상위 10과목 |
|------|--------------|------------|--------------------------|
| 등급   | 학년(학기) 구분 없음 | 이수단위 반영여부  | 미반영                      |

| 전형명 |             | 반영단계 | 최고/기본점수 | 전형명 |       | 반영단계 | 최고/기본점수 |
|-----|-------------|------|---------|-----|-------|------|---------|
| 논술  | 논술우수자       | 일괄   | 200/120 | 실기  | 영화영상  | 1단계  | 200/120 |
| 실기  | 문학, SW, 서양화 | 일괄   | 200/120 |     | 체육교육  | 2단계  | 600/360 |
|     | 연극          | 2단계  | 200/120 |     | 스포츠문화 | 1단계  | 100/60  |

2. 석차 등급별 환산점수

| 등급   | 1등급 | 2등급  | 3등급 | 4등급 | 5등급 | 6등급 | 7등급 | 8등급 | 9등급 |
|------|-----|------|-----|-----|-----|-----|-----|-----|-----|
| 등급점수 | 10  | 9.95 | 9.9 | 9.8 | 9.6 | 9.3 | 8.8 | 8.0 | 6.0 |

• 환산점수 =  $[(\Sigma(\text{등급점수}) \div (\text{반영과목 수})) \div \text{최대등급점수}(10\text{점})] \times \text{반영총점}$

· 소수점 넷째 자리에서 반올림하여 적용함(예 : 9.8787 → 9.879)

3. 출결 및 봉사활동 환산점수

| 환산점수    | 10      | 9.5     | 9       | 8.5     | 8       | 7.5     | 7       | 6.5    | 6      |
|---------|---------|---------|---------|---------|---------|---------|---------|--------|--------|
| 무단 결석일수 | 3일 이하   | 4~6일    | 7~9일    | 10~12일  | 13~15일  | 16~18일  | 19~21일  | 22~24일 | 25일 이상 |
| 봉사활동 시간 | 30시간 이상 | 29~27시간 | 26~24시간 | 23~21시간 | 20~18시간 | 17~15시간 | 14~12시간 | 11~9시간 | 8시간 이하 |

### 반영방법

1. 학년/학기 구분 없이 국어, 영어, 수학, 사회, 과학교과 중 상위 10과목의 석차등급, 무단 결석일수 및 봉사활동 시간을 점수화하여 반영총점으로 환산하여 산출합니다.
2. 반영교과별 인정과목 선정 시 모든 교과는 학교생활기록부 상의 교과를 기준으로 반영하고, 교과영역 구분이 없거나 교과영역 구분이 어려운 경우, 과목명을 기준으로 반영합니다.
3. 교과별/학년별 반영비율과 각 과목별 이수단위는 적용하지 않습니다.
4. 무단(사고) 결과·지각·조퇴는 3회당 1회 무단(사고) 결석 1회로 반영합니다(소수점 이하는 절사). 질병으로 인한 결석·지각·조퇴·결과 등은 반영하지 않습니다.
5. 봉사활동시간은 학생부에 기록된 교내·외 봉사활동 전 시간을 반영합니다. 학생부에 기록되지 않은 봉사활동은 반영하지 않습니다.
6. 졸업예정자는 3학년 1학기(조기졸업은 2학년 1학기)까지의 성적을, 졸업자는 전 학년 성적을 반영합니다.
7. 검정고시 합격자 등 교과 및 출결·봉사활동 성적을 산출할 수 없는 경우에는 비교내신으로 산출합니다.

| 전형명   | 적용대상   | 반영방법                          |
|-------|--|-------------------------------|
| 논술우수자 | <ul style="list-style-type: none"> <li>검정고시 합격자</li> <li>외국고교 출신자</li> </ul>                           | 논술고사 성적에 의한 비교내신              |
| 실기    | <ul style="list-style-type: none"> <li>학교생활기록부가 없거나 산출 불가능한 자</li> <li>학생부 반영과목이 1개라도 부족한 자</li> </ul> | 실기/역량평가 또는 서류종합평가 성적에 의한 비교내신 |

### 학교생활기록부 교과성적 산출의 예

#### 학교생활기록부(예시)

| 학년 | 교과 | 과목       | 1학기 |      | 2학기 |      |
|----|----|----------|-----|------|-----|------|
|    |    |          | 단위수 | 석차등급 | 단위수 | 석차등급 |
| 1  | 국어 | 국어 I     | 4   | 2    | -   | -    |
|    | 국어 | 국어II     | -   | -    | 4   | 1    |
|    | 사회 | 사회       | 3   | 3    | 3   | 2    |
|    | 사회 | 한국사      | 3   | 1    | 3   | 3    |
|    | 영어 | 실용영어 I   | 4   | 2    | -   | -    |
|    | 영어 | 영어 I     | -   | -    | 4   | 1    |
|    | 수학 | 수학 I     | 4   | 1    | -   | -    |
|    | 수학 | 수학II     | -   | -    | 4   | 2    |
|    | 과학 | 과학       | 3   | 2    | 3   | 1    |
| 2  | 국어 | 문학       | 3   | 1    | 3   | 2    |
|    | 사회 | 경제       | 3   | 3    | 3   | 3    |
|    | 과학 | 화학 I     | 2   | 1    | 2   | 2    |
|    | 영어 | 실용영어II   | 6   | 2    | -   | -    |
|    | 수학 | 미적분 I    | -   | -    | 4   | 1    |
| 3  | 국어 | 화법과작문    | 4   | 2    | -   | -    |
|    | 수학 | 확률과통계    | 4   | 3    | -   | -    |
|    | 사회 | 법과사회     | 2   | 2    | -   | -    |
|    | 영어 | 영어독해와 작문 | 5   | 1    | -   | -    |

• <논술우수자> 전형 자연계열 지원자의 예시(반영교과 중 상위 10과목 반영)

· 환산점수 :  $\{[(10+10+10+10+10+10+10+10+10+9.95)$

$\div 10(\text{반영과목 수 합}) \div 10(\text{최대등급점수}) \times 200(\text{반영총점}) = 199.900$

## 학교생활기록부 비교내신 대상자의 성적 산출방법

## 1. 학교생활기록부 비교내신 대상자의 성적 산출방법

- 1) 비교내신 성적 산출 대상자 : <논술우수자> 전형, <실기(문학/SW/체육교육/서양화/연극/영화영상/스포츠문화)> 전형 지원자 중 검정고시 합격자, 외국고교 출신자 및 학교생활기록부가 있어도 교과성적을 정상적으로 산출할 수 없는 자
- 2) 비교내신 성적 산출방법 : <논술우수자> 전형 지원자는 논술고사, <실기(문학/SW/서양화/영화영상)> 전형 지원자는 실기고사, <실기(체육교육)> 전형 지원자는 서류종합평가, <실기(연극)> 전형 지원자는 종합실기고사, <실기(스포츠문화)> 전형 지원자는 역량평가 성적을 기준으로 비교내신 성적을 산출

### 3) 산출공식

- 비교내신 성적 = { 1 - ( A ÷ B ) } x C

| 비교내신 산출 전형         | 비고  |
|--------------------|---|
| 논술우수자              | A : 해당모집단위 지원자 중 비교내신 대상자의 <b>논술고사</b> 성적 순위<br>B : 해당모집단위 지원자 수 C : 교과성적 반영점수<br>예시) A : 5위, B : 256명, C : 200점 $\Rightarrow \{ 1 - ( 5 \div 256 ) \} \times 200 = 196.094$    |
| 실기(문학/SW/서양화/영화영상) | A : 해당모집단위 지원자 중 비교내신 대상자의 <b>실기고사</b> 성적 순위<br>B : 해당모집단위 지원자 수 C : 교과성적 반영점수<br>예시) 문학 A : 5위, B : 256명, C : 200점 $\Rightarrow \{ 1 - ( 5 \div 256 ) \} \times 200 = 196.094$ |
| 실기(체육교육)           | A : 해당모집단위 지원자 중 비교내신 대상자의 <b>서류종합평가</b> 성적 순위<br>B : 해당모집단위 지원자 수 C : 교과성적 반영점수<br>예시) A : 5위, B : 84명, C : 600점 $\Rightarrow \{ 1 - ( 5 \div 84 ) \} \times 600 = 564.286$    |
| 실기(연극)             | A : 지원자 중 비교내신 대상자의 <b>종합실기고사</b> 성적 순위<br>B : 지원자 수 C : 교과성적 반영점수<br>예시) A : 14위, B : 300명, C : 200점 $\Rightarrow \{ 1 - ( 14 \div 300 ) \} \times 200 = 190.667$              |
| 실기(스포츠문화)          | A : 해당종목 지원자 중 비교내신 대상자의 <b>역량평가</b> 성적 순위<br>B : 해당종목 지원자 수 C : 교과성적 반영점수<br>예시) 야구 A : 11위, B : 45명, C : 100점 $\Rightarrow \{ 1 - ( 11 \div 45 ) \} \times 100 = 75.556$      |

※ 비교내신 성적 산출 시 사정제외자는 순위, 인원수, 점수 산출에서 제외함

※ 비교대신 성적이 해당 전형의 학교생활기록부(교과, 출결, 봉사) 반영점수 최고점 이상이면 최고점을, 기본점수 이하이면 기본점수를 반영함

※ 출결·봉사활동 성적은 위 표에서 교과성적을 출결 및 봉사활동 성적으로 대체하여 산출함.

※ 점수산출 : 소수점 넷째 자리에서 반올림하여 적용함(예 : 564.2857 → 564.286)



## 서류종합평가 반영방법



## 학생부 종합

## 1. 적용전형

| 전형명  | 반영단계 | 반영비율(%) | 반영점수(최고점수/기본점수) |
|--|------|---------|-----------------|
| Do Dream/불교추천인재/국가보훈대상자/<br>농어촌학생/특성화고교졸업자/기초생활수급자 및 차상위계층/특수교육대상자 | 1단계  | 100     | 1,000           |
|  |      |         | 600             |
| 학교장추천인재/특성화고 등을 졸업한 재직자  | 일괄   | 100     | 1,000           |
|  |      |         | 600             |

## 2. 평가방법

학교생활기록부, 자기소개서 등에 기록된 내용을 평가항목(지원동기 및 진로계획, 자기주도적 학습능력, 전공적합성, 인성 및 사회성)별로 종합평가

## 3. 평가항목별 평가기준(배점)

| 평가항목    | 전형          | Do Dream / 불교추천인재 / 국가보훈대상자 / 농어촌학생 / 특성화고교졸업자 / 기초생활수급자 및 차상위계층 / 특성화고 등을 졸업한 재직자 / 특수교육대상자 | 학교장추천인재              |
|---------|-------------|--|----------------------|
|         |             | 점수 배점  | 점수 배점                |
| 학교생활충실도 | 지원동기 및 진로계획 | 15   | 15                   |
|         | 자기주도적 학습능력  | 25   | 40                   |
|         | 전공적합성       | 40   | 25                   |
| 인성      | 인성 및 사회성    | 20   | 20                   |
| 합계      |             | 100(최고점수 100/기본점수60)   | 100(최고점수 100/기본점수60) |

## 4. 전형자료별 평가 영역

| 전형자료     | 평가영역  | 평가항목   |
|----------|---|--|
| 자기소개서    | [한국대학교육협의회 공통양식 활용]<br>• 고등학교 재학기간 중 학업에 기울인 노력과 학습 경험<br>• 고등학교 재학기간 중 의미 있는 교내 활동<br>• 학교 생활 중 배려, 나눔, 협력, 갈등 관리 실천 사례<br>• 지원동기 및 진로계획 | 지원동기 및 진로계획<br>• 지원동기의 타당성<br>• 진로계획의 구체성<br><br>자기주도적 학습능력<br>• 기초학업역량<br>• 학습의 주도성 |
| 학교생활 기록부 | 비교과<br>• 출결상황 및 학적사항<br>• 창의적 체험활동상황(자율/동아리/봉사/진로활동)<br>• 진로희망사항 및 독서활동상황, 수상경력<br>• 행동특성 및 종합의견  | 전공적합성<br>• 전공수학역량<br>• 전공관심도 및 학습경험<br><br>인성 및 사회성<br>• 성실성<br>• 역할의 주도성            |
|          | 교과<br>• 교과학습발달상황(세부능력 및 특기사항)<br>• 지원학부(과) 관련 교과성적 및 노력 정도 등  |  |

※ 학교생활기록부 및 자기소개서를 종합적으로 평가

5. 산출방법 :  $\{(\Sigma \text{평가항목별 점수} \div \text{만점}(100\text{점}))\} \times \text{반영총점}$



## 면접고사 반영방법



## 학생부 종합

## 1. 면접고사

| 진행방법 | 2인의 면접위원이 제출서류를 바탕으로 아래 평가항목에 대해 개별 면접 실시(10분 내외 질의응답)  |
|------|---|
| 평가항목 | <b>[전형취지적합성]</b> 전형유형별 인재상 부합도 평가<br>-Do Dream : 주도적인 고교생활<br>-불교추천인재 : 건학이념 수행<br>-고른기회 : 주어진 환경극복<br><b>[전공적합성]</b> 고교 교육과정의 충실한 이수율 통한 기초학업능력 및 전공 관련 분야에 대한 관심도, 이해도 등을 평가<br><b>[발전가능성]</b> 문제해결능력, 목표에 대한 의지 및 열정, 진로계획 등을 평가<br><b>[인성·사회성]</b> 면접태도, 공감능력, 의사소통능력, 수용능력 등을 평가 |

## 2. 평가항목별 평가기준(배점)

| 평가항목    | 점수 배점 | 최고점수 | 기본점수 |
|---------|-------|------|------|
| 전형취지적합성 | 20    | 20   | 12   |
| 전공적합성   | 30    | 30   | 18   |
| 발전가능성   | 20    | 20   | 12   |
| 인성·사회성  | 30    | 30   | 18   |
| 합계      | 100   | 100  | 60   |

3. 산출방법 :  $\{(\sum \text{평가항목별 점수} \div \text{만점}(100\text{점}))\} \times \text{반영총점}$ 

※면접대상자 중 면접평가 점수가 일정 수준 이하인 경우와 면접 결시자는 선발 대상에서 제외

## 4. 면접고사는 블라인드(성명, 수험번호, 출신고교명 등) 면접으로 진행되므로 출신고교를 파악할 수 있는 교복 및 체육복 등의 착용 금지

## 실기(영화영상)

## 1. 면접고사

| 구분   | 내용  |
|------|---|
| 진행방법 | • 면접 전 면접카드 작성<br>• 2~3인의 면접위원이 아래 평가항목에 대해 개별 면접 실시(전체 10분 이내)   |
| 평가항목 | <b>[전공적성]</b> 지원자의 해당 전공에 대한 학업적성, 기초수학능력, 발전가능성 등을 종합적으로 평가<br><b>[인성·사회성]</b> 지원자가 작성한 면접카드를 참고로 질의응답을 통해 인성·사회성·기본소양 등을 종합적으로 평가 |

## 2. 평가항목별 평가기준(배점)

| 평가항목   | 점수 배점 | 최고점수 | 기본점수 |
|--------|-------|------|------|
| 전공적성   | 60    | 60   | 36   |
| 인성·사회성 | 40    | 40   | 24   |
| 합계     | 100   | 100  | 60   |

3. 산출방법 :  $\{(\sum \text{평가항목별 점수} \div \text{만점}(100\text{점}))\} \times \text{반영총점}$



## 자기소개서 작성방법



### 학생부 종합

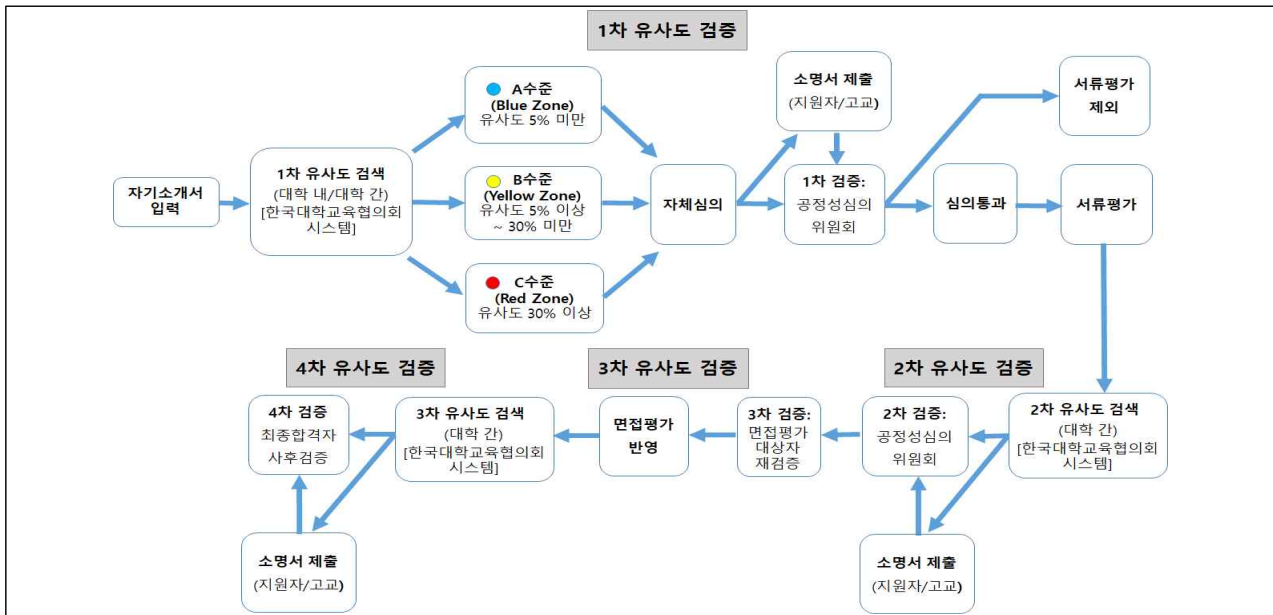
■ 본교 학생부 종합 전형의 자기소개서는 2019학년도 한국대학교육협의회의 공통양식을 사용하고 있습니다.

### 1. 자기소개서 문항

| 구분              |                 | 문항   |
|-----------------|-----------------|--|
| 학생부<br>종합       | Do Dream        | <b>&lt;대교협 공통문항&gt;</b><br>1. 고등학교 재학기간 중 학업에 기울인 노력과 학습 경험을 통해, 배우고 느낀점을 중심으로 기술해 주시기 바랍니다.(띄어쓰기 포함 1,000자 이내).<br>2. 고등학교 재학기간 중 본인이 의미를 두고 노력했던 교내 활동(3개 이내)을 통해 배우고 느낀점을 중심으로 기술해 주시기 바랍니다. 단, 교외 활동 중 학교장의 허락을 받고 참여한 활동은 포함됩니다.(띄어쓰기 포함 1,500자 이내).<br>3. 학교 생활 중 배려, 나눔, 협력, 갈등 관리 등을 실천한 사례를 들고, 그 과정을 통해 배우고 느낀점을 기술해 주시기 바랍니다.(띄어쓰기 포함 1,000자 이내).<br><b>&lt;우리대학 추가문항&gt;</b><br>4. 자신의 노력과 역량을 바탕으로 해당 전공(학부,학과)에 대한 지원동기 및 진로계획을 구체적으로 기술하십시오(띄어쓰기 포함 1,000자 이내). (※교내활동을 중심으로 작성하되, 학교장의 허락을 받고 참여한 교외활동은 포함할 수 있습니다.)             |
|                 | 학교장추천인재         |  |
|                 | 불교추천인재          |  |
|                 | 국가보훈대상자         |  |
|                 | 농어촌학생           |  |
|                 | 특성화고교졸업자        |  |
|                 | 기초생활수급자 및 차상위계층 |  |
|                 | 특수교육대상자         |  |
| 특성화고 등을 졸업한 재직자 |                 | 1. 고등학교 재학기간 또는 재직기간 중 학업에 기울인 노력과 학습 경험을 통해, 그 과정과 배우고 느낀점을 중심으로 기술해 주시기 바랍니다.(띄어쓰기 포함 1,000자 이내)<br>2. 고등학교 재학기간 또는 재직기간 중 본인이 의미를 두고 노력했던 활동(3개 이내)을 통해 배우고 느낀점을 중심으로 기술해 주시기 바랍니다. 단, 교외활동 중 학교장의 허락을 받고 참여한 활동은 포함됩니다(띄어쓰기 포함 1,500자 이내).<br>3. 고등학교 생활 또는 직장 생활에서 배려, 나눔, 협력, 갈등 관리 등을 실천한 사례를 들고, 그 과정을 통해 배우고 느낀점을 기술해 주시기 바랍니다.(띄어쓰기 포함 1,000자 이내).<br><b>&lt;우리대학 추가문항&gt;</b><br>4. 자신의 노력과 역량을 바탕으로 해당 전공(학부,학과)에 대한 지원동기 및 진로계획을 구체적으로 기술하십시오(띄어쓰기 포함 1,000자 이내). (※고등학교에서의 내용은 교내활동을 중심으로 작성하되, 학교장의 허락을 받고 참여한 교외활동은 포함할 수 있습니다.) |

### 2. 자기소개서 작성 시 유의사항

- 가. 자기소개서는 지원자 본인이 작성하여야 하고, 사실에 입각하여 정직하게 지원자 자신의 능력이나 특성, 경험 등을 기술하여야 합니다.
- 나. 자기소개서에 기술된 사항에 대한 사실 확인을 요청할 경우 지원자는 적극 협조하여야 합니다.
  - 서류 내용에 대해 확인이 필요한 경우 학교와 관련 기관을 방문하여 현장실사를 할 수 있습니다.
- 다. 제출된 자기소개서는 표절, 대리 작성, 허위사실 기재, 기타 부정한 사실 등의 검증을 위해 유사도 검색을 실시합니다.
  - 해당 사실이 발견될 경우 불합격 처리되며 합격 이후라도 입학이 취소될 수 있습니다.
  - 모든 자기소개서는 대교협에서 제공하는 유사도검색시스템을 활용하여 표절(유사도) 검색을 시행하고 있습니다. (대교협 유사도검증 가이드라인을 준수함. 단, 면접평가가 없는 학교장추천인재 전형은 '3차 유사도 검증' 과정을 제외함)
  - 지원자의 표절(유사도) 검색 결과는 공정성심의위원회의 심의를 거쳐 서류 및 면접평가에 반영되며, 추후 사후 검증을 통해 합격취소 등 불이익이 있을 수 있으니, 작성 시 유의하시기 바랍니다.



라. 자기소개서에 다음 사항을 기재할 경우 서류 평가에서 "0점"(또는 불합격) 처리됩니다.

1) 공인어학성적

영어(TOEIC, TOEFL, TEPS), 중국어(HSK), 일본어(JPT, JLPT), 프랑스어(DELF, DALF), 독일어(ZD, TESTDAF, DSH, DSD), 러시아어(TORFL), 스페인어(DELE) / 상공회의소한자시험, 한자능력검정, 실용한자, 한자급수자격검정, YBM 상무한검, 한자급수인증시험, 한자자격검정

2) 수학·과학·외국어 교과에 대한 교외 수상실적

|     |   |
|-----|---|
| 수학  | 한국수학올림피아드(KMO), 한국수학인증시험(KMC), 온라인 창의수학 경시대회, 도시대항 국제 수학토너먼트, 국제수학올림피아드(IMO)  |
| 과학  | 한국물리올림피아드(KPHO), 한국화학올림피아드(KCHO), 한국생물올림피아드(KBO), 한국천문올림피아드(KAO), 한국지구과학올림피아드(KESO), 한국뇌과학올림피아드, 전국정보과학올림피아드, 국제물리올림피아드, 국제지구과학올림피아드, 국제생물올림피아드, 국제천문올림피아드, 한국중등과학올림피아드 |
| 외국어 | 전국 초중고 외국어(영어, 중국어, 일본어, 프랑스어, 독일어, 러시아어, 스페인어) 경시대회, IET 국제영어대회, IEWC 국제영어글쓰기대회, 글로벌 리더십 영어 경연대회, SIFEC 전국영어말하기대회, 국제영어논술대회  |

\* 위에서 열거된 항목 외에도, 대회 명칭에 수학·과학(물리, 화학, 생물, 지구과학, 천문)·외국어(영어 등) 교과명이 명시된 학교 외 각종 대회(경시대회, 올림피아드 등) 수상실적을 작성했을 경우 "0점"(또는 불합격) 처리

\*\* '교외 수상실적'이란 학교 외 기관이 개최한 대회 수상실적을 의미하며, 학교장의 참가 허락을 받은 교외 수상실적이라도 작성 시 "0점"(또는 불합격) 처리

마. 학생부 종합 전형의 자기소개서는 공교육 내에서 이루어진 활동을 작성하는 취지이므로 학교생활기록부에 기재할 수 없는 주요 항목(논문, 학회지) 등재나 도서 출간, 발명특허 관련 내용, 해외활동실적, 교외 인증시험 성적 등)은 작성할 수 없고, 여학연수 등 사교육 유발요인이 큰 교외활동의 경우에도 작성이 제한되므로 이를 준수하지 않았을 경우 평가에 불이익을 받을 수 있으니, 작성을 금지합니다.

바. 자기소개서에 지원자 본인의 강점을 부각시키기 위해 작성하는 것으로 지원자 성명, 출신고교, 부모(친인척 포함)의 실명을 포함한 사회적·경제적 지위(직종명, 직업명, 직장명, 직위명 등)를 암시하는 내용을 기재할 경우 평가에 불이익을 받을 수 있으니, 작성을 금지합니다.

※ 우리대학은 시스템 검증을 통해 기재금지 문구를 추출하고, 위원회 심의를 거쳐 해당 내용을 평가반영(감점)하게 됩니다.

사. 자기소개서에 작성한 내용은 서류종합평가 및 면접 고사자료로 활용되므로 진솔하게 작성하기 바랍니다.



## 합격자 사정원칙



1. 모집단위별로 전형요소별 점수를 합산하여 총점 성적순으로 선발하고 최종 동점자 처리기준은 다음과 같습니다.

| 전형유형      |  | 동점자 처리기준  | 비 고 |
|-----------|--|---|-----|
| 학생부<br>종합 | Do Dream/불교추천인재/국가보훈대상자/농어촌학생/<br>특성화고교졸업자/기초생활수급자 및 차상위계층/<br>특수교육대상자 | ① 면접고사 성적 상위자<br>② 면접고사 「인성·사회성」 항목 성적 상위자                |     |
|           | 학교장추천인재  | ① 서류평가 「자기주도적 학습능력」 항목 성적 상위자<br>② 서류평가 「전공적합성」 항목 성적 상위자 |     |
|           | 특성화고 등을 졸업한 재직자  | ① 서류평가 「전공적합성」 항목 성적 상위자<br>② 서류평가 「자기주도적 학습능력」 항목 성적 상위자 |     |
| 논술        | 논술우수자  | ① 논술고사 성적 상위자<br>② 학생부(교과) 성적 상위자                         |     |
| 실기        | 실기(문학/SW/서양화)  | ① 실기고사 성적 상위자<br>② 학생부(교과) 성적 상위자                         |     |
|           | 실기(체육교육)   | ① 서류종합평가 성적 상위자<br>② 학생부(교과) 성적 상위자                       |     |
|           | 실기(연극)   | ① 종합실기고사 성적 상위자<br>② 학생부(교과) 성적 상위자                       |     |
|           | 실기(영화영상)   | ① 면접고사 성적 상위자<br>② 학생부(교과) 성적 상위자                         |     |
|           | 실기(스포츠문화)  | ① 실기고사 성적 상위자<br>② 개인경기실적 성적 상위자                          |     |

※ 단계별 전형을 진행하는 Do Dream/불교추천인재/국가보훈대상자/농어촌학생/특성화고교졸업자/기초생활수급자 및 차상위계층/특수교육대상자/실기(체육교육)/실기(연극)/실기(영화영상) 전형의 1단계 성적 동점자는 2단계 전형 대상자로 모두 선발합니다.

2. 최종단계까지 동점자가 발생할 경우 불합격처리합니다.

3. 다음의 경우에 해당하는 자는 모두 사정대상에서 제외하여 불합격 처리합니다.

- 제출서류(보완요구자료 포함) 미제출자
- 지원자격 미달자
- 학교생활기록부 온라인 제공이 불가능한 자 중 서류제출 기한 내 학교생활기록부 미제출자
- 단계별 전형에 지원한 자로 1단계 합격 후 2단계 전형료를 납부하지 않은 자
- 논술·면접·실기고사 결시자, 중도퇴실자, 부정행위자 및 신분증 미소지자 중 추가 신분증명을 못한 자
- 학생부 종합 전형 면접대상자 중 면접평가 점수가 일정 수준 이하인 자
- 논술우수자 전형에서 입학전형성적과 관계없이 2019학년도 대학수학능력시험 최저학력기준을 미충족한 자

4. 입학원서의 허위기재, 제출서류 위변조, 부정행위 및 기타 부정한 방법으로 합격 또는 입학한 자는 입학한 후라도 합격 및 입학을 취소합니다(제출된 모든 서류는 발급기관에 추후 확인함).

5. 학생부 종합 전형의 경우 표절, 대리 작성, 허위사실 기재, 기타 부정한 사실 등의 검증을 위해 자기소개서의 유사도 검색을 실시하고, 해당 사실이 발견될 경우 불합격 처리되며 합격 이후라도 입학이 취소될 수 있습니다.

6. 전형 종료 후 모든 대학 신입생의 지원·합격·등록 상황을 전산으로 검색하여 복수지원 위반 및 이중등록 사실을 확인 하며, 위 사항을 위반한 자는 우리대학에 입학한 후에도 합격 및 입학을 취소합니다.

7. 대학입학 전형성적이 우리대학이 설정한 기준보다 현저하게 낮아 대학수학능력이 부족하거나 전형취지에 부합하지 않는다고 판단되는 자는 모집인원에 관계없이 입학을 불허할 수 있습니다.

8. 수시모집 미충원 인원은 정시모집에서 선발합니다. 단, 학생부종합(특수교육대상자), 실기(스포츠문화), 실기(서양화) 전형은 제외합니다.

9. 기타 명시되지 않은 사항은 우리대학 신입생 전형절차 및 입학전형관리위원회의 결정에 따릅니다.



## 전형료



### 1. 전형유형별 전형료

- 전형료는 원서접수 시 납부하여야 합니다. 미납부 시 입학원서가 접수되지 않습니다.

| 전형유형   | 전형명                         | 1단계 전형료(수수료 포함)       | 2단계 전형료               |
|--------|-----------------------------|-----------------------|-----------------------|
| 학생부 종합 | Do Dream                    | 55,000원               | 20,000원               |
|        | 불교추천인재                      | 50,000원               | 13,000원(20,000원에서 감액) |
|        | 농어촌학생/특성화고교졸업자/<br>특수교육대상자  | 50,000원               | 10,000원(20,000원에서 감액) |
|        | 국가보훈대상자                     | 30,000원(55,000원에서 감액) | 10,000원(20,000원에서 감액) |
|        | 기초생활수급자 및 차상위계층             | 10,000원(55,000원에서 감액) | 0원(20,000원에서 감액)      |
|        | 학교장추천인재/<br>특성화고 등을 졸업한 재직자 | 60,000원               |                       |
| 논술     | 논술우수자                       | 60,000원               |                       |
| 실기     | 실기(문학/SW)                   | 60,000원               |                       |
|        | 실기(서양화)                     | 85,000원               |                       |
|        | 실기(체육교육)                    | 65,000원               | 15,000원(20,000원에서 감액) |
|        | 실기(연극)                      | 55,000원               | 30,000원               |
|        | 실기(영화영상)                    | 85,000원               | 15,000원(20,000원에서 감액) |
|        | 실기(스포츠문화)                   | 62,000원               | 100,000원              |

- 1단계 합격자는 정해진 기간 내에 2단계 전형료를 납부하여야 하며, 미납부 시 불합격 처리됩니다.

### 2. 전형료 환불 및 금액

- 전형료 환불 시 인터넷 원서접수 대행 수수료(5,000원)를 제외하고 환불합니다.
- 접수된 전형료는 반환하지 않습니다. 단, 과오납, 천재 또는 지변, 질병, 전형일자외 사후변경 등 수험생의 귀책이 아닌, 부득이한 사유로 각종 고사에 응시할 수 없다고 인정된 경우 전형료의 일부 또는 전부를 반환 받을 수 있습니다.
- 2단계 전형료 납부자 중 면접에 응시하지 않은 학생은 환불이 불가합니다.
- 1단계에 불합격하더라도, 반환되는 전형료는 없습니다.
- 명백한 지원자격 미달(수능최저학력기준 미달 포함) 등 수험생의 귀책으로 인한 접수 취소 및 전형료 환불은 불가합니다.

| 구분                     | 환불금액  | 비고  |
|------------------------|---|---|
| 천재 또는 지변<br>전형일자 사후 변경 | 전형료에서 원서접수 대행 수수료(5,000원)를 제외한 금액   |   |
| 질병으로 인한<br>고사 미응시      | <ul style="list-style-type: none"> <li>• Do Dream : 면접 20,000원</li> <li>• 불교추천인재 : 면접 13,000원</li> <li>• 국가보훈대상자/농어촌학생/특성화고교졸업자/특수교육대상자 : 면접 10,000원</li> <li>• 기초생활수급자 및 차상위계층 : 0원</li> <li>• 논술우수자 : 30,000원</li> <li>• 실기(문학/SW) : 30,000원</li> <li>• 실기(서양화) : 55,000원</li> <li>• 실기(체육교육) : 실기 35,000원</li> <li>• 실기(연극) : 기초실기 25,000원, 종합실기 30,000원</li> <li>• 실기(영화영상) : 실기 55,000원, 면접 15,000원</li> <li>• 실기(스포츠문화) : 100,000원</li> </ul> | <ul style="list-style-type: none"> <li>• 원쪽 전형에 한함</li> <li>• 환불신청서, 병원장 발행 진료 또는 입원확인서 등 증빙서류 제출</li> <li>• 환불신청기한 : 면접/논술/실기고사일로부터 5일 이내 17:00까지</li> </ul> |
| 접수취소                   | 전형료에서 원서접수 대행 수수료(5,000원)를 제외한 금액   | <ul style="list-style-type: none"> <li>• 원서접수 마감 후 3일 이내 환불 신청한 건에 한함</li> </ul>  |
| 과오납                    | 해당 금액   | <ul style="list-style-type: none"> <li>• 수시 최대 6회 복수지원을 초과한 경우에 한함</li> </ul>   |

### 3. 전형료 지출잔액 발생 시 환불 안내

- 우리대학은 고등교육법 제34조의 4 제5항에 따라 입학전형 관련 수입·지출에 따른 잔액발생 시, 전형료 잔액을 2019년 4월 30일까지 입학전형에 응시한 사람이 납부한 입학전형료에 비례하여 반환할 수 있습니다.
- 입학전형료 반환 방법은 원서접수 시 아래 방법 중 하나를 선택하여야 합니다.
  - 반환대상자가 인터넷 원서접수 시 입력한 금융기관의 환불계좌로 이체
  - 우리대학 직접 방문 수령
- 단, 반환 대상자가 금융기관의 환불계좌로 이체하는 방법을 선택하는 경우에는 반환할 금액에서 금융기관의 전산망 이용 비용을 차감하고 반환합니다. 전산망 이용 비용이 반환할 금액 이상이면 반환하지 않습니다.



## 합격자 발표 및 등록 / 등록포기



### 합격자 발표 및 등록

1. 합격자 발표 : 1단계 또는 최초합격자에게 개별적으로 통보하지 않습니다.

| 전형유형   |         |  | 발표일자            | 발표방법   |
|--------|---------|--|-----------------|--|
| 학생부 종합 | 1단계 합격자 | Do Dream/불교추천인재/<br>국가보훈대상자/농어촌학생/특성화고교졸업자/<br>기초생활수급자 및 차상위계층/특수교육대상자 | 2018. 11. 8(목)  | 우리대학 입학처<br>홈페이지<br>( <a href="http://ipsi.dongguk.edu">ipsi.dongguk.edu</a> ) |
|        | 최초 합격자  | 학교장추천인재/특성화고 등을 졸업한 재직자  | 2018. 11. 20(화) |  |
|        |         | Do Dream/불교추천인재/<br>국가보훈대상자/농어촌학생/특성화고교졸업자/<br>기초생활수급자 및 차상위계층/특수교육대상자 | 2018. 12. 12(수) |  |
| 논술     | 최초 합격자  | 논술우수자  | 2018. 12. 12(수) |  |
| 실기     | 1단계 합격자 | 실기(체육교육/연극/영화영상/스포츠문화)   | 2018. 10. 10(수) |  |
|        | 최초 합격자  | 실기(문학/SW/체육교육/서양화/연극/영화영상/스포츠문화)                                       | 2018. 11. 02(금) |  |

### 2. 등록예치금 납부(합격자 등록)

- 납부기간 : 2018. 12. 17(월) ~ 12. 19(수) 16:00
- 등록예치금 : 400,000원
- 납부처 : 우리대학 지정은행(합격통지서 및 등록예치금 고지서는 입학처 홈페이지에서 출력 가능함)

### 3. 잔여등록금 납부

- 납부기간 : 2019. 1. 30(수) ~ 2. 1(금) 16:00
- 납부처 : 우리대학 지정은행(잔여등록금 고지서는 입학처 홈페이지에서 출력 가능함)
- 등록방법 : 등록기간 전에 우리대학 입학처 홈페이지([ipsi.dongguk.edu](http://ipsi.dongguk.edu))에 공지합니다.
- 유의사항 : 잔여등록금을 납부하지 않을 경우 합격이 취소됩니다.

### 충원합격자 발표 및 등록

#### 1. 충원합격자 발표 : 홈페이지 게시 또는 개별통보합니다.

| 전형유형   |  | 발표일정                    | 발표방법   |
|--------|--|-------------------------|--|
| 학생부 종합 | Do Dream/학교장추천인재/불교추천인재/국가보훈대상자/농어촌학생/특성화고교졸업자/기초생활수급자 및 차상위계층/특성화고 등을 졸업한 재직자/특수교육대상자 | 2018. 12. 26(수) 21:00까지 | <ul style="list-style-type: none"> <li>1차 충원합격               <ul style="list-style-type: none"> <li>- 본교 입학처 홈페이지 (<a href="http://ipsi.dongguk.edu">ipsi.dongguk.edu</a>) 게시</li> </ul> </li> <li>2차~최종 충원합격               <ul style="list-style-type: none"> <li>- 개별통보</li> </ul> </li> </ul> |
| 논술     | 논술우수자  |                         |  |
| 실기     | 실기(문학/SW/체육교육/서양화/연극/영화영상/스포츠문화)   |                         |  |

#### 2. 충원합격자 등록 : 2018. 12. 27(목) 16:00까지

- 충원합격자 등록은 충원합격 통보 시 등록기간 및 방법을 안내할 예정입니다.

#### 3. 유의사항

- 2차~최종 충원합격자는 은행업무 마감시간 이후에도 충원합격 통보 및 등록이 진행될 예정이므로 은행업무 마감시간 이후에도 등록금을 납부(인터넷 및 폰뱅킹을 이용한 계좌이체, ATM 무통장입금 등) 할 수 있도록 사전에 준비하시기 바랍니다.
- 합격 통지서 및 등록금 고지서는 학교에서 별도로 교부하지 않으며, 자세한 등록금 납부방법 및 합격자 유의사항은 우리대학 입학처 홈페이지([ipsi.dongguk.edu](http://ipsi.dongguk.edu))에서 반드시 확인하여야 합니다.
- 수시 예비합격순위자 중 충원발표기간 연락 두절로 충원합격통보가 되지 않더라도 충원합격자로 처리되어 불이익을 받을 수 있습니다. 따라서 원서접수 시 등록한 연락처가 변경된 자는 반드시 우리대학에 사전 통보하여야 하며, 예비순위자는 충원합격 통보 종료일인 2018. 12. 26(수) 21:00까지 여행을 자제하고 연락 가능한 곳에서 충원합격 통보를 기다리기 바랍니다.
- 수시 합격자가 다른 대학의 충원합격 통보를 받은 경우 등록을 원하지 않는 대학에 등록 포기 의사를 즉시 전달하여야 합니다.

### 등록포기 및 등록금 환불

| 구분          | 내용   |
|-------------|--|
| 대상          | 본교에 합격하여 등록하였으나, 입학전형 기간이 다른 타 대학에 합격(충원합격 포함)하여 등록을 취소하고 환불받고자 하는 자<br>※ 등록포기 시 이를 취소하거나 반복할 수 없으므로 유의하시기 바랍니다.   |
| 신청기한        | 2019. 2. 19(화) 16:00까지   |
| 신청방법(본교 방문) | 학생 본인 신분증(또는 보호자 신분증) 및 기 납부한 등록금 영수증 1매를 지참하여 입학처(본관 1층) 방문<br>→ 「등록포기원 및 환불신청서」 작성 → 입학처 접수 및 확인 → 지정 계좌로 등록금 환불 |

※반드시 환불 신청기한을 준수하시기 바랍니다.



## 장학제도



### 교내 장학

#### 입학우수장학

| 대상  |   | 장학금액 및 지급기간  | 계속지급요건   |
|---|---|--|--|
| A   | 1. 논술우수자 전형 합격자로서   | <ul style="list-style-type: none"> <li>수업료 100%</li> <li>8학기</li> <li>기숙사 우선배정 및 기숙사비 (학비보조비) 매월 지급(2년)</li> </ul> | <ul style="list-style-type: none"> <li>성적기준</li> <li>-평점평균 3.5 이상</li> <li>-취득학점 15학점 이상</li> <li>• 복원기회 1회</li> </ul> |
|   | 2. 대학수학능력시험의 국어,영어,수학,탐구(2과목)의 산술평균 등급이 인문/예체능계열 1.0등급 이상, 자연계열 1.4등급 이상인 자                   |  |  |
|   | 1. 논술우수자 전형 합격자로서   |  |  |
|   | 2. 대학수학능력시험의 국어,영어,수학,탐구(2과목)의 산술평균 등급이 인문/예체능계열 1.0등급 미만 1.2등급 이상, 자연계열 1.4등급 미만 1.6등급 이상인 자 |  |  |
| C   | 1. 논술우수자 전형 최초합격자로서   | <ul style="list-style-type: none"> <li>수업료 50%</li> <li>4학기</li> </ul>   | <ul style="list-style-type: none"> <li>성적기준</li> <li>-평점평균 3.5 이상</li> <li>-취득학점 15학점 이상</li> <li>• 복원기회 없음</li> </ul> |
|   | 2. 대학수학능력시험의 국어,영어,수학,탐구(2과목)의 산술평균 등급이 인문/예체능계열 1.2등급 미만 1.4등급 이상, 자연계열 1.6등급 미만 1.8등급 이상인 자 |  |  |
| D Do Dream/학교장추천인재 전형 전형별 모집인원 상위 1% 이내인 최초합격자(불교대학 제외) |   | <ul style="list-style-type: none"> <li>수업료 50%</li> <li>2학기</li> </ul>   |  |

※ 단, 입학우수장학 D에 해당하는 불교대학 합격자는 대상에서 제외(아래의 불교대학장학 지급)

※ 장학산출 예시 : 자연 - 국어 2등급 / 영어 2등급 / 수학기형 1등급 / 탐구1 1등급 / 탐구2 1등급  
 $(2+2+1+1+1)/5 = 1.4$ 등급 자연계열 입학우수장학A 대상자

※ 장학산출 시 제2외국어 및 한문은 탐구로 대체되지 않음

#### 불교대학장학

| 대상              |  | 장학금액 및 지급기간   | 계속지급요건   |
|-----------------|--|---|--|
| 수시모집 불교대학 최종합격자 | A 성적이 전형유형 · 모집단위별 모집인원의 상위 30% 이내인 자        | <ul style="list-style-type: none"> <li>수업료 100%</li> <li>8학기</li> </ul> | <ul style="list-style-type: none"> <li>성적기준</li> <li>-평점평균 3.5 이상</li> <li>-취득학점 15학점 이상</li> <li>• 복원기회 : 1회</li> </ul> |
|                 | B 성적이 전형유형 · 모집단위별 모집인원의 상위 30% 초과 60% 이내인 자 | <ul style="list-style-type: none"> <li>수업료 70%</li> <li>8학기</li> </ul>  |  |
|                 | C 성적이 전형유형 · 모집단위별 모집인원의 상위 60% 초과자          | <ul style="list-style-type: none"> <li>수업료 50%</li> <li>8학기</li> </ul>  |  |

※ 불교대학장학 A, B, C 지급대상자는 매 학기 성적순으로 재선발함

#### BMC특성화장학

| 대상                 |   | 장학금액 및 지급기간   | 계속지급요건   |
|--------------------|---|---|--|
| 수시모집 바이오 시스템대학 합격자 | A 수능 수학 가형, 과탐(2과목) 산술평균 등급이 1.2등급 이상인 자          | <ul style="list-style-type: none"> <li>수업료 100%</li> <li>8학기</li> </ul> | <ul style="list-style-type: none"> <li>성적기준</li> <li>-평점평균 3.5 이상</li> <li>-취득학점 15학점 이상</li> <li>• 복원기회 : 1회</li> </ul> |
|                    | B 수능 수학 가형, 과탐(2과목) 산술평균 등급이 1.2등급 미만 1.4등급 이상인 자 | <ul style="list-style-type: none"> <li>수업료 50%</li> <li>4학기</li> </ul>  |  |
|                    | C 수능 수학 가형, 과탐(2과목) 산술평균 등급이 1.4등급 미만 1.8등급 이상인 자 | <ul style="list-style-type: none"> <li>수업료 50%</li> <li>2학기</li> </ul>  | <ul style="list-style-type: none"> <li>성적기준</li> <li>-평점평균 3.5 이상</li> <li>-취득학점 15학점 이상</li> <li>• 복원기회 : 없음</li> </ul> |
|                    | D 바이오시스템대학 최초합격자 전원                               | <ul style="list-style-type: none"> <li>입학금 100%</li> <li>1회</li> </ul>  |  |
|                    | E 경기도 고양시 소재 고교 졸업자 중 바이오시스템대학 최초합격자 전원           | <ul style="list-style-type: none"> <li>입학금 100%</li> <li>1회</li> </ul>  |  |

※ 장학산출 예시 : 자연- 수학기형 1등급 / 탐구1 3등급 / 탐구2 1등급

$(1+3+1)/3 = 1.66$ 등급 자연계열 BMC특성화장학C 대상자

### 문학인육성장학

| 대상 |   | 장학금액 및 지급기간         | 계속지급요건                                  |
|----|---|---------------------|---|
| 장원 | 동국대학교 전국 고교생 문학콩쿠르 “장원” 수상자로<br>본교 국어국문·문예창작학부 및 인문계열에 입학한 자  | • 수업료 100%<br>• 4학기 | • 성적기준<br>-평점평균 3.5 이상<br>-취득학점 15학점 이상 |
| 우수 | 동국대학교 전국 고교생 문학콩쿠르 “우수상” 수상자로<br>본교 국어국문·문예창작학부 및 인문계열에 입학한 자 | • 수업료 30%<br>• 2학기  | • 복원기회 : 1회<br>단, 문학인육성장학(우수)는 복원기회 없음  |

### 특성화고 등을 졸업한 재직자 전형

| 대상                        | 장학금액     | 지급횟수 | 비고 |
|---------------------------|----------|------|----|
| 특성화고 등을 졸업한 재직자 전형 합격자 전원 | 입학금 100% | 1회   |    |

### 동국가족장학

| 대상  | 장학금액                | 지급횟수 |
|---|---------------------|------|
| 부모, 자녀, 형제·자매, 부부가 본 대학 또는 대학원에 재학(휴학)하고 있는 자   | 학부 신입생 입학금 100%     | 1회   |
| 부모, 자녀, 형제·자매, 부부가 본 대학 또는 대학원에 동시에 입학한 자   | 학부 신입생(1명) 입학금 100% |      |
| 직계 3대에 걸쳐 본교 학사과정에 신입학 또는 재학중인 학생에게 지급.<br>해당자가 2인 이상인 경우 1인에 한하여 지급                      | 학부 신입생(1명) 입학금 100% |      |
| 부와 모가 본교 학사과정을 졸업한 부부동문인 경우 그 자녀가 본교에 신입학 또는 재학하는 경우 그 자녀에게 지급. 해당자가 2인 이상인 경우 1인에 한하여 지급 | 학부 신입생(1명) 입학금 100% |      |

### 복지장학

| 장학명      | 대상                               | 장학금액                     | 지급기간   | 비고 |
|----------|----------------------------------|--------------------------|--------|----|
| 복지장학1    | 본인 장애 1~2등급                      | 수업료 100%                 | 8학기    |    |
|          | 본인 장애 3~4등급                      | 수업료 50%                  |        |    |
|          | 본인 장애 5~6등급                      | 수업료 30%                  |        |    |
| 복지장학2    | 기초생활수급자                          | 수업료 100%                 | 졸업 시까지 |    |
| 보훈장학(본인) | 보훈대상자(입학금 및 수업료<br>면제대상자증명서 제출자) | • 입학금 100%               |        |    |
| 보훈장학(자녀) |                                  | • 수업료 100%               | 8학기    |    |
| 교육보호장학   | 북한이탈주민<br>(교육보호대상자증명서 제출자)       | • 입학금 100%<br>• 수업료 100% | 8학기    |    |

### 기타 교내장학

| 대상      | 장학명   |
|---------|---|
| 성적우수장학  | 수석장학, 성적우수장학, 모범장학, 강좌별수석장학, 교육활동우수장학 등             |
| 복지장학    | 모범장학, 복지장학(1~2), 보훈장학, 기여장학, 교육보호장학, 근로장학, 종단추천장학 등 |
| 동국리더장학  | 동국리더장학  |
| 특기장학    | 공로장학, 고시장학, 공인회계사장학, 체육특기자장학, 전문자격장학 등              |
| 불교장학    | 종단추천장학, 종립학교장학, 군종법사장학, 불교미술장학 등                    |
| 세계화장학   | 외국인장학, 교환학생장학, 해외탐방장학, 108리더스장학 등                   |
| 대학미디어장학 | 동대신문사, 교육방송국, 동국포스트 장학 등                            |

## 교내 장학금 지급 기준

| 취득학점                             | 직전학기 평점평균 | 장학명   |
|----------------------------------|-----------|---|
| 15학점 이상<br>(7학기 이수자는<br>12학점 이상) | 3.5 이상    | 입학최우수장학, 입학우수장학, 불교대학장학, BMC특성화장학, 문학인육성장학, 원흥장학, 단과대수석장학, 전공(학과)수석장학, 성적우수장학 |
|                                  | 3.0 이상    | 모범장학, 복지장학(장애 1~2등급 제외), 동국리더장학, 세계화장학(교환학생장학, 해외탐방장학), 강좌별수석장학               |
|                                  | 2.75 이상   | 복지장학(기초생활수급자)   |
|                                  | 2.0 이상    | 고시장학(국가고시 1차 합격생)   |
| 제한없음                             | 1.88 이상   | 보훈장학, 교육보호장학  |

※ 성적기준미달로 장학생 자격이 상실된 경우 다음 학기에 위의 기준을 충족하면 자격이 복원됩니다.

단, 복원기회는 1회에 한하며 입학우수장학D, BMC특성화장학(C), 문학인육성장학(우수) 등의 장학은 별도 복원기회가 없습니다.

※ 장학금은 정규 8학기까지 지급하고, 자퇴 및 제적된 자는 장학금 지급을 취소하며 재입학하더라도 장학금을 지급하지 않습니다.

※ 장학금과 관련된 일반적인 사항은 동국대학교 장학규정에서 정하는 바에 따릅니다.

## 교외 장학

## 불교청년지도자육성장학

|   |                          |                                |                                    |  |
|---|--------------------------|--------------------------------|------------------------------------|--|
| 총무원장장학<br>석암(내원정사)장학<br>수원사장학<br>능인선원장학 | 화엄승가장학<br>성찬회장학<br>정심행장학 | 영산불교장학<br>은정불교문화장학<br>청호불교문화장학 | 경국사장학<br>정각원장학(동국대정각원불자회)<br>봉은사장학 | 불자교수회장학(동국대교수신행단체)<br>보현회장학(동국대직원신행단체)<br>여의도포교원장학 |
|---|--------------------------|--------------------------------|------------------------------------|--|

## 동문회장학(단체)

|   |   |  |   |  |
|---|---|--|---|--|
| 가정교육과후배사랑장학<br>건설환경공학과장학<br>건축공학과동문장학<br>경찰행정학부동문장학<br>국교후배사랑장학<br>국문학과동문회장학<br>국어교육과후배사랑장학<br>기여장학<br>대성강업장학<br>대원장학<br>도우장학<br>동감장학<br>동국장학<br>동우장학 | 동진장학연구재단장학<br>라철장학<br>만해가사장학<br>만해국문과장학<br>목역장학<br>물리학과후배사랑장학<br>바이오교수장학<br>백상장학<br>법학과동문장학<br>벽담장학<br>부동산최고위과정동문장학<br>불교학생회동문장학<br>사학과후배사랑<br>사회학과기금장학 | 생협복지장학<br>생협우정장학<br>생협해외탐방장학<br>서봉바이오 재생의학 장학<br>선향장학<br>세원상장학<br>수학과 장학<br>식물생명공학과장학<br>신한철강장학<br>약학대학 장학<br>에스원장학<br>여자총동창회 장학<br>역사교육과 장학<br>영산불교장학 | 영어영문학과동문장학<br>영어통번역전공후배사랑장학<br>원풍농연장학<br>윤리문화학과 장학<br>으뜸장학<br>의생명공학과 장학<br>이스타항공장학<br>일본학과장학<br>전자공학과동문장학<br>정각원신행장학<br>정각원연등장학<br>제자사랑장학<br>조소전공장학<br>직원노조장학 | 철학과 장학<br>총동창회건학이념장학<br>최고위치안정책과정장학<br>컴퓨터공학과 장학<br>코리아카파크장학<br>토도축구회장학<br>하이파킹장학<br>해산장학<br>행정학과 장학<br>현대건설재직동문회장학<br>형사법학회 장학<br>화공생물공학과 장학<br>30년 후배사랑 장학<br>ROTC장학<br>ULTRA112장학 |
|---|---|--|---|--|

## 동문회장학(개인)

|                                       |   |                                 |                                    |                  |
|---------------------------------------|---|---------------------------------|------------------------------------|------------------|
| 고현정장학<br>권오철장학<br>김용길동문장학<br>김주한순용희장학 | 미산장학<br>박수호장학(경행)<br>박신양동문장학<br>박임순동문장학 | 서현장학<br>설재윤장학<br>이규원장학<br>이정재장학 | 이종범경무관장학<br>이해량장학<br>일현장학<br>장욱수장학 | 초허당장학<br>최준섭We장학 |
|---------------------------------------|---|---------------------------------|------------------------------------|------------------|

○ 장학재단장학

|   |  |  |   |   |
|---|--|--|---|---|
| 4.19기념장학<br>가송재단장학<br>경동송천장학<br>경진대회장학<br>고촌장학<br>관정이종환장학<br>관우장학<br>광주시민장학<br>교차로신문사장학<br>군포사랑장학<br>글로벌우체국장학<br>금강장학<br>꿈을나누는사람들장학<br>남대문로터리클럽장학<br>남산형제축구장학<br>노스페이스장학<br>노업문화재단장학<br>농협문화복지장학<br>담오장학<br>대원장학회장학<br>대한전기협회장학<br>덕영장학<br>동방장학<br>동양증권장학 | 디오인터랙티브장학<br>러시앤캐쉬 행복나눔장학<br>로타리문화장학<br>롯데재단장학<br>메가스터디장학<br>문암장학<br>미래에셋국내장학<br>미래에셋장학<br>미래의동반자재단장학<br>박종윤로타리장학<br>백산장학<br>백운장학<br>백천장학<br>본술김종환장학<br>부남장학<br>산학협동장학<br>삼선장학<br>삼성고른기회장학<br>삼성공장학<br>삼송장학<br>상덕장학<br>상록장학<br>서울메트로장학<br>선도장학 | 선암장학<br>선현장학<br>설원장학<br>설송장학<br>성보장학<br>성옥장학<br>성찬회장학<br>송복은장학<br>송산장학<br>수원사랑장학<br>신라문화장학<br>신천개발장학<br>아산사회복지장학<br>아이레보장학<br>엘트웰민초장학<br>양영회장학<br>염곡문화장학<br>영풍문화장학<br>예은장학<br>오뚜기장학<br>오퍼스장학<br>용운장학<br>우덕장학<br>우석장학 | 우양재단장학<br>우학재단장학<br>유당장학<br>유정장학<br>은정불교문화장학<br>의송장학<br>이브자리장학<br>이스테파노장학<br>이웃린치과장학<br>인곡장학<br>일주학문문화장학<br>재암문화재단장학<br>전북꿈나무장학<br>정산장학<br>정석규관명장학<br>정수장학<br>정인옥학술장학<br>제넥스팜장학<br>직업능력개발학자금장학<br>창강재단장학<br>청곡장학<br>청소년을위한나눔재단장학<br>청탑장학<br>코바코자산신탁장학 | 코바코장학<br>큰사랑이한애장학<br>키움증권장학<br>평통여성장학<br>필정장학<br>하림장학<br>하정학술장학<br>한국대학봉사회<br>한국라이온스장학<br>한국로타리장학<br>한국유리육영장학<br>한국지도자육성장학<br>한화외국인장학<br>해성장학<br>형애장학<br>홍산장학<br>화강문화재단장학<br>화엄장학<br>ASEMDUO장학<br>CJ엔터테인먼트장학<br>KSD나눔재단 장학<br>KT 창의혁신 장학<br>KT&G장학<br>S&T장학<br>With U장학 |
|---|--|--|---|---|

○ 공공기관 및 지방자치단체 장학

|  |  |   |  |   |
|--|--|---|--|---|
| 가평군애향장학<br>강남구장학<br>강남구학비지원장학<br>강서구장학<br>강릉소방서장학<br>거창소방서장학<br>공군장학<br>과천시애향장학<br>광명시애향장학 | 교육보호장학<br>국가근로장학<br>국제역량육성장학<br>김제시장학<br>김포장학<br>남양주시장학<br>남해소방서장학<br>단양장학<br>미래드림장학 | 미래로장학<br>보훈장학<br>부천시장학<br>사랑드림장학<br>삼척시애향장학<br>성남시장학<br>소방대원자녀장학<br>시흥시애향장학<br>안산장학 | 용인시민장학<br>육군장학<br>은평구민장학<br>인천남동소방서장학<br>인천서부소방서장학<br>인천시애향장학<br>전북꿈나무장학<br>정부초청외국인장학<br>제주장학회장학 | 제천시장학<br>중구청장학<br>철원소방서장학<br>태백시민향토장학<br>평창군애향장학<br>평택시애향장학<br>포항시애향장학<br>해군장학<br>해외인턴십장학 |
|--|--|---|--|---|

○ 해외탐방장학

|          |          |
|----------|----------|
| 해외학술탐방장학 | 해외단체탐방장학 |
|----------|----------|

○ 한국장학재단 장학

|            |           |             |           |
|------------|-----------|-------------|-----------|
| 소득연계형 국가장학 | 푸른등대기부장학금 | 국가우수장학(이공계) | 인문100년 장학 |
|------------|-----------|-------------|-----------|

○ 농촌희망재단 장학

|         |        |
|---------|--------|
| 희망브레인장학 | 희망자녀장학 |
|---------|--------|



## 정시모집 주요사항



## 정시 - 가/나군

## 1. 일반/농어촌학생/특성화고교졸업자/특수교육대상자/기초생활수급자 및 차상위계층/특성화고 등을 졸업한 재직자 전형

| 구분 | 전형명                                     | 모집단위                              | 전형방법  |
|----|---|-----------------------------------|---|
| 가군 | 일반/특성화고교졸업자/<br>기초생활수급자 및 차상위계층/특수교육대상자 | 인문계열/자연계열/영화영상학과                  | 수능 90% +<br>학생부(교과5%+출결2.5%+봉사2.5%)         |
|    | 일반                                      | 체육교육과/연극학부                        | 수능 40% + 실기고사 40% +<br>학생부(교과10%+출결5%+봉사5%) |
|    | 특성화고 등을 졸업한 재직자                         | 치안과학융합학과/<br>사회복지상담학과/<br>글로벌무역학과 | 서류종합평가 100%                                 |
| 나군 | 일반/농어촌학생                                | 인문계열/자연계열                         | 수능 90% +<br>학생부(교과5%+출결2.5%+봉사2.5%)         |
|    | 일반                                      | 미술학부                              | 수능 40% + 실기고사 40% +<br>학생부(교과10%+출결5%+봉사5%) |

• 특수교육대상자 전형은 대학수학능력시험 최저학력기준 있음

## 2. 대학수학능력시험 반영영역 및 반영비율

| 구분                | 국어  | 반영영역 및 반영비율       |     |       |     |     |     | 제2외국어/한문     |
|-------------------|-----|-------------------|-----|-------|-----|-----|-----|--------------|
|                   |     | 수학                | 영어  | 사회/과학 | 과학  | 탐구  | 한국사 |              |
| 인문계열/체육교육과/영화영상학과 | 35% | 가형 25%(택 1)<br>나형 | 20% | 20%   |     |     | 가산점 | 탐구 1과목 대체 가능 |
| 자연계열              | 20% | 35%               | 20% |       | 25% |     | 가산점 |              |
| 미술학부/연극학부         | 40% |                   | 30% |       |     | 30% | 가산점 | 탐구 1과목 대체 가능 |

※ 자연 및 예체능계열 구분별 모집단위는 정시 모집요강 확정 시 변경될 수 있음

※ 특성화고교졸신자 전형은 인문 및 자연계열 모집단위에서도 탐구영역에 직업탐구 포함

## 3. 반영방법

- 1) 전형 및 계열별로 지정한 반영영역의 성적이 모두 존재해야 함
- 2) 계열 및 모집단위별로 지정한 반영영역을 다음의 방법으로 반영

| 영역             | 반영방법                           |
|----------------|--------------------------------|
| 국어 / 수학        | 수능성적표에 기재된 표준점수                |
| 영어 / 한국사       | 수능성적표에 기재된 등급에 따른 우리대학 기준 환산점수 |
| 탐구/ 제2외국어 및 한문 | 백분위를 활용한 변환표준점수                |

## 3) 탐구영역 반영방법

- 2과목의 변환표준점수 성적을 반영
- 인문계열/체육교육과/영화영상학과/미술학부/연극학부 지원자 중 제2외국어/한문 영역의 변환표준점수가 사회/과학 탐구 영역의 2개 과목 중 1개 과목의 변환표준점수와 비교하여 우수한 경우 탐구영역 1개 변환표준점수와 자동대체함

## 4) 영어/한국사 영역 등급별 환산점수

| 등급       | 1   | 2   | 3   | 4   | 5   | 6   | 7   | 8  | 9 |
|----------|-----|-----|-----|-----|-----|-----|-----|----|---|
| 영어       | 200 | 198 | 196 | 190 | 180 | 160 | 140 | 20 | 0 |
| 한국사(가산점) | 6   |     |     | 5   | 4   | 3   | 2   | 1  | 0 |

※ 한국사 가산점 반영방법( 미응시자 및 결시자는 사정제외 처리 )

※ 한국사 등급별로 상기 점수를 수능환산점수(900점, 실기전형 400점 만점)에 가산하여 반영

수시모집 학생부 종합 농어촌 학생전형 [유형1-중·고교 6년 전 교육과정]

## 농어촌학생 지원자격 확인서

| 모집단위 | 수험번호  | 성명 |
|------|---|----|
| 지원자격 | 농어촌(읍·면) 또는 도서·벽지 지역 소재 중·고교에서 전 교육과정(6년)을 연속으로 이수한 자로서 재학기간 동안 본인 및 부모 모두가 농어촌(읍·면) 또는 도서·벽지 지역에 거주한 자 |    |

### 졸업 및 재학 학교 정보

| 학교명  | 학생 재학 기간<br>(년.월.일~년.월.일) | 학교 주소(정확한 주소 기재) |
|------|---------------------------|------------------|
| 중학교  |                           | 도(시) 시/군 읍(면)    |
| 중학교  |                           | 도(시) 시/군 읍(면)    |
| 고등학교 |                           | 도(시) 시/군 읍(면)    |
| 고등학교 |                           | 도(시) 시/군 읍(면)    |

### 거주지 정보 : 지원자 기준 중학교 1학년 입학일부터 고교 졸업(예정)일까지 작성

|     | 성명 | 거주기간<br>(년.월.일~년.월.일) | 거주지역(주민등록상의 주소지) |
|-----|----|-----------------------|------------------|
| 지원자 |    | ~                     |                  |
|     |    | ~                     |                  |
|     |    | ~                     |                  |
| 부   |    | ~                     |                  |
|     |    | ~                     |                  |
|     |    | ~                     |                  |
| 모   |    | ~                     |                  |
|     |    | ~                     |                  |
|     |    | ~                     |                  |

상기 내용은 사실과 같으며, 위 학생은 농어촌 또는 도서·벽지 지역 학교에서 중·고교 전 교육과정(6년)을 이수하였고, 해당 기간 동안 지원자 및 지원자의 부모 모두가 농어촌 또는 도서·벽지 지역에 거주하였음을 확인합니다. 만일 농어촌 지역 또는 도서·벽지 지역 거주사실이 아닌 것으로 밝혀질 경우 발생하는 불이익에 대해서는 지원자 및 학교장에게 책임이 있음을 확인합니다.

2018 년 월 일

고등학교장

직인

### 보호자 직장 소재지 정보 : 원서접수일 기준 부모의 현재 또는 가장 최근 직장 주소 작성

| 관계 | 직장명 | 직장소재지 | 근무기간 |
|----|-----|-------|------|
| 부  |     |       |      |
| 모  |     |       |      |

동 국 대 학 교 총 장 귀하

### ※ 유의 사항

- ※ 필요한 경우 칸을 나누거나 추가하여 기재할 수 있음 (행정구역 변경으로 인한 주소명 변경의 경우, 변경 이후의 주소만 기재할 것)
- ※ 본 서식은 참고용이며, 원서접수 사이트 내 해당 서식에 입력 후 출력하여 소속(졸업) 고등학교장 직인 날인 후 제출하여야 함.

수시모집 학생부 종합 농어촌 학생전형 [유형2-초·중·고교 12년 전 교육과정]

## 농어촌학생 지원자격 확인서

| 모집단위 | 수험번호   | 성명 |
|------|--|----|
| 지원자격 | 농어촌(읍·면) 또는 도서·벽지 지역 소재 초·중·고교에서 전 교육과정(12년)을 연속으로 이수한 자로서 재학기간 동안 본인이 농어촌(읍·면) 또는 도서·벽지 지역에 거주한 자 |    |

### 졸업 및 재학 학교 정보

| 학교명  | 학생 재학 기간<br>(년,월,일~년,월,일) | 학교 주소(정확한 주소 기재) |     |      |
|------|---------------------------|------------------|-----|------|
| 초등학교 |                           | 도(시)             | 시/군 | 읍(면) |
| 초등학교 |                           | 도(시)             | 시/군 | 읍(면) |
| 중학교  |                           | 도(시)             | 시/군 | 읍(면) |
| 중학교  |                           | 도(시)             | 시/군 | 읍(면) |
| 고등학교 |                           | 도(시)             | 시/군 | 읍(면) |
| 고등학교 |                           | 도(시)             | 시/군 | 읍(면) |

거주지 정보 : 지원자 기준 초등학교 1학년 입학일부터 고교 졸업(예정)일까지 작성

|     | 성명 | 거주기간<br>(년,월,일~년,월,일) | 거주지역(주민등록상의 주소지) |
|-----|----|-----------------------|------------------|
| 지원자 |    | ~                     |                  |
|     |    | ~                     |                  |
|     |    | ~                     |                  |

상기 내용은 사실과 같으며, 위 학생은 농어촌 또는 도서·벽지 지역 학교에서 중·고교 전 교육과정(12년)을 이수하였고, 해당 기간 동안 지원자 및 지원자의 부모 모두가 농어촌 또는 도서·벽지 지역에 거주하였음을 확인합니다. 만일 농어촌 지역 또는 도서·벽지 지역 거주사실이 아닌 것으로 밝혀질 경우 발생하는 불이익에 대해서는 지원자 및 학교장에게 책임이 있음을 확인합니다.

2018 년 월 일

고등학교장

직인

## 동국대학교 총장 귀하

### ※ 유의 사항

- ※ 필요한 경우 칸을 나누거나 추가하여 기재할 수 있음 (행정구역 변경으로 인한 주소명 변경의 경우, 변경 이후의 주소만 기재할 것)
- ※ 본 서식은 참고용이며, 원서접수 사이트 내 해당 서식에 입력 후 출력하여 소속(졸업) 고등학교장 직인 날인 후 제출하여야 함.

수시모집 학생부 종합 학교생활기록부 제공 불가능 지원자

## 증빙서류 목록표

(※ 증빙서류는 자기소개서에 기재된 활동을 입증하는 자료로 구성하여야 함)

| No. | 증빙서류 | 비고(기관명) |
|-----|------|---------|
| 1   |      |         |
| 2   |      |         |
| 3   |      |         |
| 4   |      |         |
| 5   |      |         |

※ 첨부 : 증빙서류 총 ( ) 페이지(단면기준 10매 이내)

상기의 내용이 사실임을 확인합니다.

2018 년 월 일

모 집 단 위 :

수 험 번 호 :

지원자 성명 : \_\_\_\_\_ (인)

## 동 국 대 학 교 총 장 귀하

### ※ 작성 안내

- 본 서식은 검정고시 합격자 등 학교생활기록부가 없는 지원자들에 한해 기재하는 서식임  
※ 교육부 인가 재외한국학교 졸업(예정)자는 작성할 필요 없음
- 증빙서류는 자기소개서에 기재된 활동을 입증하는 자료로 구성하며 증빙서류 목록이 5건 이상일 경우, 칸을 조절하여 작성가능  
※ 지원시점을 기준으로 최근 3년 이내 실적(활동)사항만 인정  
※ 0점 처리기재사항(공인어학성적, 수학·과학·외국어 교과에 대한 교외수상실적 등) 및 사교육 유발요인이 큰 활동(해외 어학연수, 해외봉사 실적 등)은 제출금지
- 증빙서류에 포함되는 모든 서류는 원본제출을 원칙으로 하나 부득이한 사정으로 사본을 제출하는 경우, 원본대조필(발급기관, 본교 입학처에서 확인)된 서류만 인정  
※ 제출서류의 허위기재, 불법, 부정행위 및 기타 부정한 방법으로 합격 또는 입학한 자는 입학한 후라도 합격 및 입학을 취소함
- 증빙서류 총량 및 제출 형식 안내  
※ A4 사이즈의 규격으로 단면 기준 총 10매 이내로 제한하며, 증빙서류 제출 목록표를 첨부하여 구성  
※ 집계 혹은 클립 사용(제본, 스프링 제본, CD, 동영상, 클리어 파일 등 제출 금지)
- 제출 서류는 어떤 경우라도 반환되지 않으며, 추후 발급기관에 의뢰하여 진위여부를 확인할 수 있음
- 증빙서류 제출목록표 및 증빙서류는 제출서류 접수기간 내 등기우편 또는 택배로 제출해야 함  
※ 입학처 원본대조필 필요시 입학처 방문접수 가능

A4 용지를 활용하되,  
우측 하단에 수험번호, 성명, 쪽번호를 기입하기 바랍니다.

|        |      |
|--------|------|
| 수험번호 : | 성명 : |
|--------|------|

p.(     )

수시모집 학생부 종합 불교추천인재 전형

## 불교추천인재 추천서

## [지원자 인적사항]

|       |       |         |      |   |   |
|-------|-------|---------|------|---|---|
| 모집단위  |       |         |      |   |   |
| 성명    |       | 생년월일    | 년    | 월 | 일 |
| 고등학교명 | (시/도) | (시/군/구) | 고등학교 |   |   |

## [추천인 인적사항]

|          |  |         |  |
|----------|--|---------|--|
| 재직사찰/고교명 |  | 주지/학교장명 |  |
| 재직사찰 본사  |  | 전화번호    |  |
| 주소       |  |         |  |

## [추천 내용] (※ 필수 기재사항)

1. 지원자의 신행활동을 간단히 기술 (3가지 이내)

| 지원자의 활동내용 |
|-----------|
|           |
|           |
|           |

2. 지원자의 불교활동(신행, 봉사, 선행)과 인성 및 대인관계의 모범사례 등 추천사유를 기술해 주시기 바랍니다.

|  |
|--|
|  |
|--|

위 내용은 사실에 입각하여 추천인 본인이 직접 작성하였으며, 사실임을 확인합니다.

2018 년 월 일

주지 / 학교장 : \_\_\_\_\_

직인

동 국 대 학 교 총 장 귀하

## ※ 유의 사항

- 대한불교조계종 산하 사찰(포교당 포함)의 주지스님 또는 소속(종업) 종립고등학교장이 작성하여, 직인 날인 후 제출해야 합니다.
- 사찰 및 주지스님이 **대한불교조계종 총무원에 반드시 등록되어 있어야 하며**, 위 추천서는 지원 자격으로 활용합니다.
- 작성 내용을 지원자 및 타인이 볼 수 없도록 반드시 봉인한 후, 봉인 부분에 서명하여 주시기 바랍니다.
- 불교추천인재 전형 중 불교학부(승려) 지원자는 해당하지 않습니다.

수시모집 학생부 종합 특성화고교졸업자 전형

## 동일계열확인서

|                         |  |    |          |         |     |          |
|-------------------------|--|----|----------|---------|-----|----------|
| 모집단위                    | 수험번호   |    | 성명       |         |     |          |
| 고등학교명                   | 고등학교 출신학과  |    |          |         |     |          |
| 고등학교 출신학과 계열            | <input type="checkbox"/> 농생명 산업 <input type="checkbox"/> 공업 <input type="checkbox"/> 상업 정보 <input type="checkbox"/> 수산·해운 <input type="checkbox"/> 가사·실업 <input type="checkbox"/> 기타 |    |          |         |     |          |
| 고등학교 출신학과 기준학과          | ① _____ ② _____  |    |          |         |     |          |
| 전문교과<br>30단위 이상<br>이수내역 | 이수학년/학기  | 과목 | 이수<br>단위 | 이수학년/학기 | 과목명 | 이수<br>단위 |
|                         | /  |    |          | /       |     |          |
|                         | /  |    |          | /       |     |          |
|                         | /  |    |          | /       |     |          |
| 담임(부장)교사                | ②  |    | 학교 연락처   |         |     |          |

위 학생이 우리고등학교에서 이수한 출신학과(과목)와 귀 대학에 지원한 모집단위가 동일계열임을 확인합니다.

2018 년 월 일

고등학교장

직인

## 동국대학교 총장 귀하

### ※ 작성 안내

- 고등학교 출신학과별 기준학과가 아래 [표]에 해당하지 않아 본교 모집단위와 동일계열 여부를 판단하기 어려운 자에 한하여 기재하는 서식임
- <고등학교 출신학과 기준학과>란에는 아래 [표]에서 지원자의 고등학교 출신학과가 해당하는 기준학과를 찾아 기재
- <전문교과 30단위 이상 이수내역>란 작성 유의사항
  - 출신고등학교에서 이수한 전문교과 중 지원 모집단위와 관련된 과목을 30단위 이상 기재

[표] 모집단위별 동일계열 기준학과

| 모집단위             | 출신학과별 기준학과   |
|------------------|--|
| 경제학과 / 국제통상학과    | 경영정보과, 관광경영과, 금융정보과, 농산물유통정보과, 무역정보과, 상업디자인과, 유통정보과, 전자상거래과, 정보처리과, 콘텐츠개발과, 향만물류과, 회계정보과   |
| 식품산업관리학과         | 경영정보과, 농산물유통정보과, 무역정보과, 식품가공과, 식품공업과, 유통정보과, 전자상거래과, 정보처리과, 회계정보과  |
| 광고홍보학과           | 디자인과, 만화·애니메이션과, 상업디자인과, 섬유과, 영상제작과, 인쇄과, 컴퓨터게임과, 컴퓨터응용과, 콘텐츠개발과   |
| 경영학과 / 경영정보학과    | 경영정보과, 관광경영과, 금융정보과, 농산물유통정보과, 무역정보과, 상업디자인과, 수산양식과, 유통정보과, 자영수산물, 전자상거래과, 정보처리과, 콘텐츠개발과, 향만물류과, 해양생산과, 해양정보과, 회계정보과   |
| 식품생명공학과          | 생명공학기술과, 수산식품과, 수산양식과, 식품가공과, 식품공업과, 자영수산물, 조리와, 해양생산과, 해양환경과  |
| 컴퓨터공학전공/정보통신공학전공 | 건축과, 경영정보과, 금속재료과, 금융정보과, 기계과, 농산물유통정보과, 디자인과, 만화·애니메이션과, 무역정보과, 섬유과, 유통정보과, 인쇄과, 자동차과, 전기과, 전자과, 전자기계과, 전자상거래과, 전자통신과, 정보처리과, 조선과, 컴퓨터게임과, 컴퓨터응용과, 콘텐츠개발과, 토목과, 통신과, 항공과, 향만물류과, 해양정보과, 화학공업과, 환경공업과, 회계정보과         |
| 건축공학부            | 건축과, 금속재료과, 기계과, 농업기계과, 농업토목과, 디자인과, 섬유과, 세라믹과, 영상제작과, 인쇄과, 자동차과, 전기과, 전자과, 전자기계과, 조선과, 컴퓨터게임과, 컴퓨터응용과, 토목과, 통신과, 항공과, 화학공업과, 환경공업과  |
| 산업시스템공학과         | 건축과, 경영정보과, 금속재료과, 금융정보과, 기계과, 농산물유통정보과, 디자인과, 만화·애니메이션과, 무역정보과, 상업디자인과, 섬유과, 유통정보과, 인쇄과, 자동차과, 전기과, 전자과, 전자기계과, 전자상거래과, 전자통신과, 정보처리과, 조선과, 컴퓨터게임과, 컴퓨터응용과, 콘텐츠개발과, 토목과, 통신과, 항공과, 향만물류과, 해양정보과, 화학공업과, 환경공업과, 회계정보과 |
| 영화영상학과           | 디자인과, 만화·애니메이션과, 상업디자인과, 섬유과, 영상제작과, 컴퓨터게임과, 콘텐츠개발과  |

외국고교 / 재외한국학교 졸업자

## Official Agreement for Enrollment and Academic Credits

본인이 제출한 졸업증명서 및 성적증명서의 진위여부를 확인하기 위해 동국대학교가 본인의 학적과 성적을 조회할 때 협조하여 주시기 바랍니다.

School Name : ( \_\_\_\_\_ )

School Address : ( \_\_\_\_\_ )

School E-mail Address : ( \_\_\_\_\_ )

School TEL : ( \_\_\_\_\_ ), FAX : ( \_\_\_\_\_ )

To whom it may concern :

Student Full Name : ( \_\_\_\_\_ )

Date of birth : ( \_\_\_\_\_ ) / ( \_\_\_\_\_ ) / ( \_\_\_\_\_ )  
( month ) ( day ) ( year )

Date of admission : ( \_\_\_\_\_ ) / ( \_\_\_\_\_ ) / ( \_\_\_\_\_ )  
( month ) ( day ) ( year )

Date of graduation : ( \_\_\_\_\_ ) / ( \_\_\_\_\_ ) / ( \_\_\_\_\_ )  
( month ) ( day ) ( year )

I am the above person who is (or was) a student of your school. I have applied to Dongguk University in Korea for 2019 academic year and I have agreed that Dongguk University can make a request to you for my school records.

In this regard, I would like to ask you to provide full assistance to Dongguk University when they contact you regarding verification of enrollment and transcript.

Date : 2018 . . .

Applicant Name :

Signature :

Office of Admissions , Dongguk University

30, Pil-dong-ro 1-gil(26, Pil-dong 3-ga), Jung-gu, Seoul, 04620, Korea

Tel : 82-2-2260-8861 Fax : 82-2-2260-3696

E-mail : ipsi@dongguk.edu

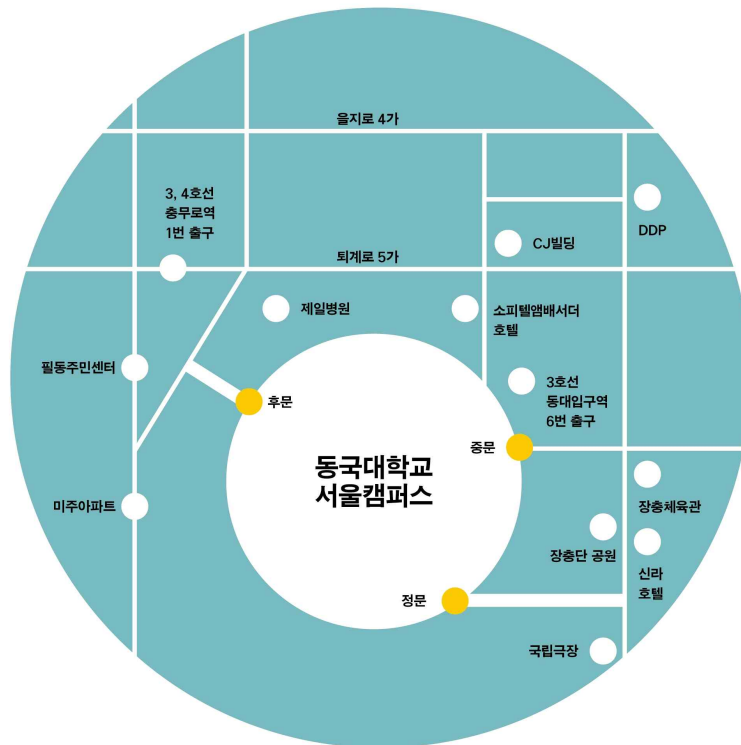
Homepage : <http://ipsi.dongguk.edu>

외국학교 학력 및 성적조회 시 첨부할 지원자의 동의서 서식입니다. 위 동의서의 ( )안의 내용을 재학한 국가의 언어(영어) 또는 아라비아 숫자로, 재학한 학교의 수(초, 중, 고등학교 과정)만큼 별도로 작성하여 제출하시기 바랍니다.

수험번호 :

성명 :

## 동국대학교 찾아오시는 길



### 지하철

3호선 동대입구역 6번 출구 이용 | 3, 4호선 충무로역 1번 출구 이용

### 버스

#### 장충동(동국대 입구)

지선버스 : 7212 | 간선버스 : 144, 301, 407, 420

#### 대한극장 앞

지선버스 : 7011 | 간선버스 : 104, 105, 140, 421, 463, 507, 604

### 자가용

#### 모든 자동차의 출입은 '동국대 정문'으로만 가능

분당방면 : 한남대교 → 남산국립극장 400m 전방 → 동국대 정문

강남방면 : 동호대교 → 장충체육관 앞 사거리에서 좌회전 200m 전방 → 동국대 정문

용산방면 : 남산2호터널 통과 후 좌회전 100m 전방 → 동국대 정문

동대문방면 : 장충사거리 200m 전방 → 동국대 정문

※ 우리대학 입학처 방문 시 지하철이나 버스를 이용하는 경우는 동대입구역 방면을 이용하시기 바라며, 각종 고사에 응시 하는 경우는 안내된 고사장과 가까운 지하철 역 또는 버스 정류장을 이용하시기 바랍니다.

※ 주차시설이 협소한 관계로 자가용 이용을 자제하여 주시고 대중교통을 이용하시기 바랍니다.